

TREN INDEKS PEMBANGUNAN MANUSIA KABUPATEN SUMEDANG

Bidang Penelitian dan Pengembangan
Badan Perencanaan Pembangunan
Penelitian dan Pengembangan
Daerah Kabupaten Sumedang





OUTLINE

Pendahuluan


Hasil Analisis

(IPM & Komponennya brd wilayah dan gender)

Simpulan

Rekomendasi

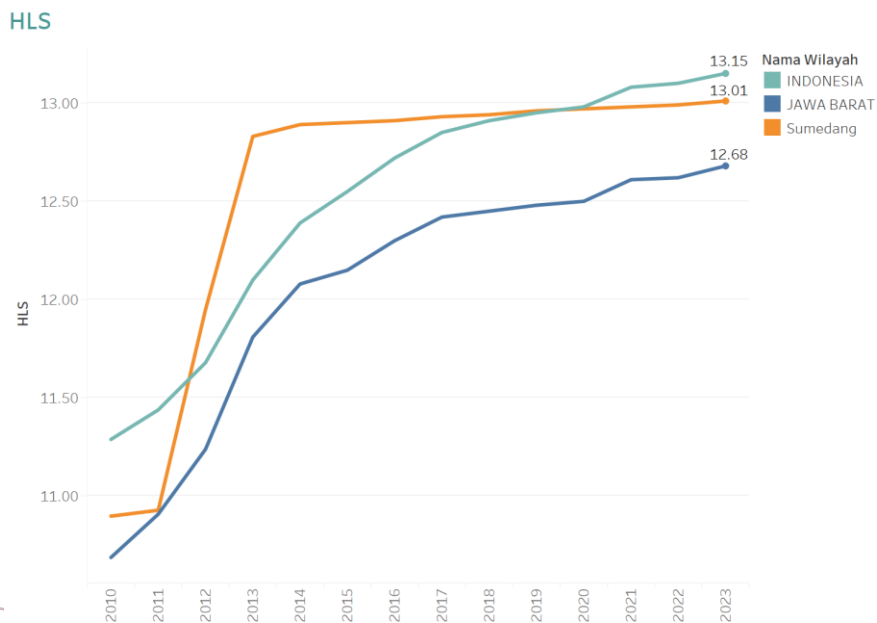
PENDAHULUAN



- Dalam perencanaan pembangunan, IPM dapat membantu pemerintah dalam menentukan sektor mana yang menjadi **prioritas** untuk meningkatkan **kesejahteraan masyarakat**.
- IPM juga dapat membantu pemerintah dalam **mengevaluasi keberhasilan program-program pembangunan** yang telah dilakukan.
- Sejauh mana perkembangan capaian IPM Kabupaten Sumedang, dan apa yang harus menjadi perhatian untuk **mengakselerasi pencapaian IPM** di masa yang akan datang ?
- Metode: analisis data dengan pendekatan **deskriptif**, time series 2010-2023 dari BPS

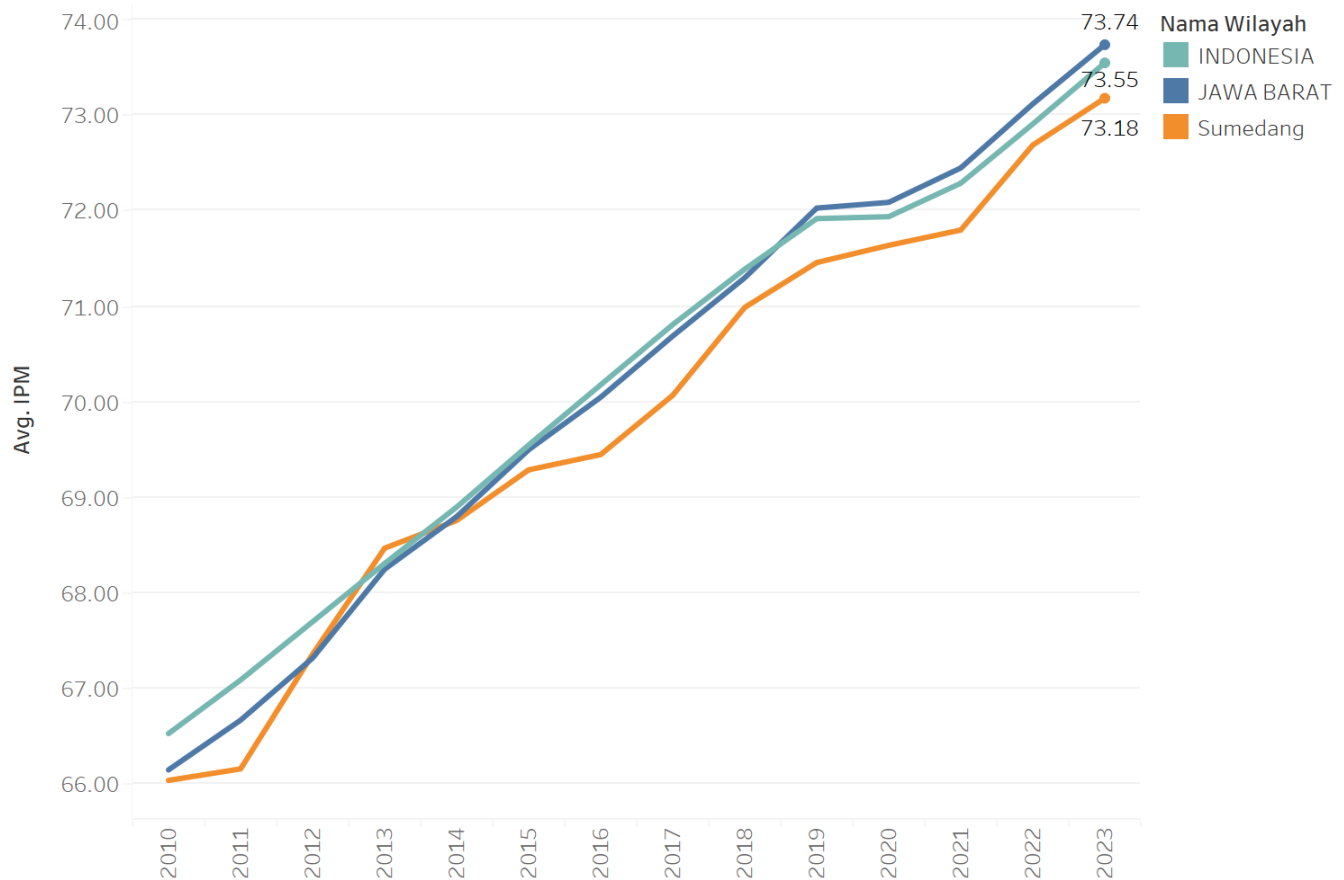
TREN IPM

Pada 2013, IPM Sumedang sempat melebihi capaian Jawa Barat & Nasional. Dipicu oleh kenaikan HLS yang sangat signifikan di tahun 2012 & 2013. setelah itu, pencapaian IPM melambat dan belum dapat mengungguli rata-rata regional Jawa Barat maupun nasional.



The trend of sum of HLS for Tahun Year. Color shows details about Nama Wilayah. The data is filtered on Provinsi, which keeps INDONESIA and JAWA BARAT. The view is filtered on Nama Wilayah, which keeps INDONESIA, JAWA BARAT and Sumedang.

IPM

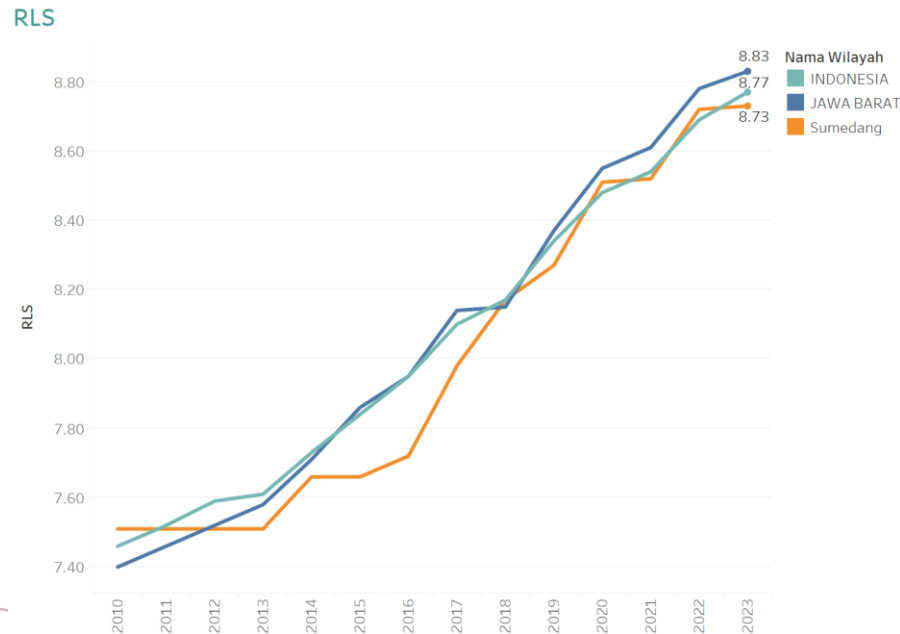


The trend of average of IPM for Tahun Year. Color shows details about Nama Wilayah. The data is filtered on Provinsi, which keeps INDONESIA and JAWA BARAT. The view is filtered on Nama Wilayah, which keeps INDONESIA, JAWA BARAT and Sumedang.

TREN IPM

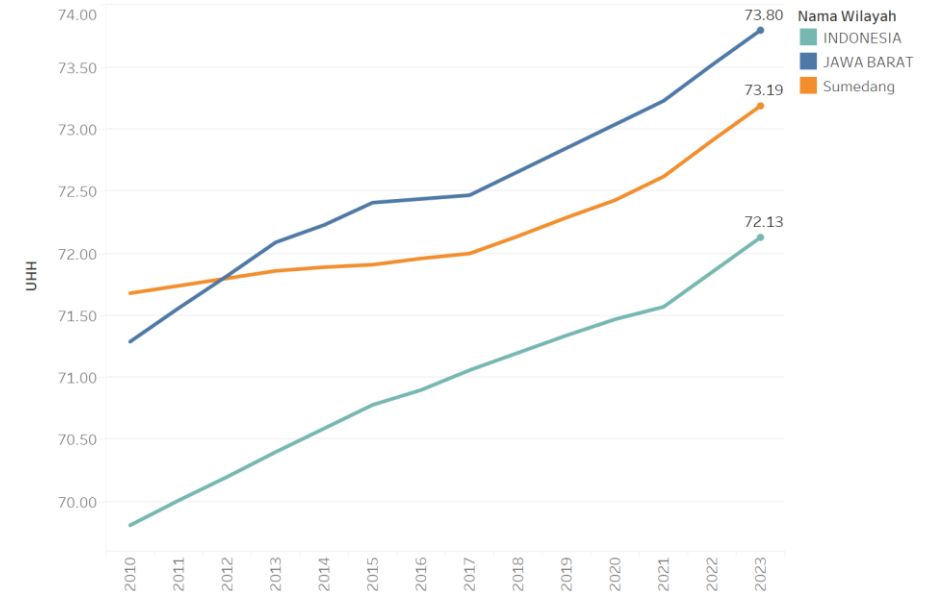
Pada 2010, Komponen IPM Sumedang (RLS dan UHH) lebih baik dari capaian Jawa Barat & Nasional. Namun, pertumbuhan kedua komponen tersebut melambat dan semakin tertinggal dari rata-rata Jawa Barat. Kecuali di 2018 capaian RLS sempat lebih baik.

Sementara komponen pengeluaran per kapita sejak 2010 selalu tertinggal dari Jabar & nasional.



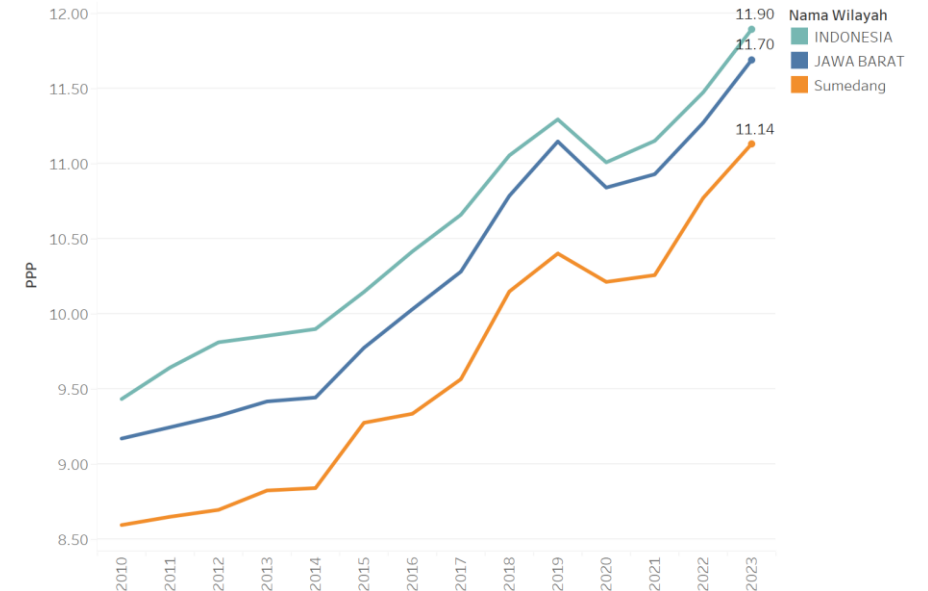
The trend of sum of RLS for Tahun Year. Color shows details about Nama Wilayah. The data is filtered on Provinsi, which keeps INDONESIA and JAWA BARAT. The view is filtered on Nama Wilayah, which keeps INDONESIA, JAWA BARAT and Sumedang.

UHH



The trend of sum of UHH for Tahun Year. Color shows details about Nama Wilayah. The data is filtered on Provinsi, which keeps INDONESIA and JAWA BARAT. The view is filtered on Nama Wilayah, which keeps INDONESIA, JAWA BARAT and Sumedang.

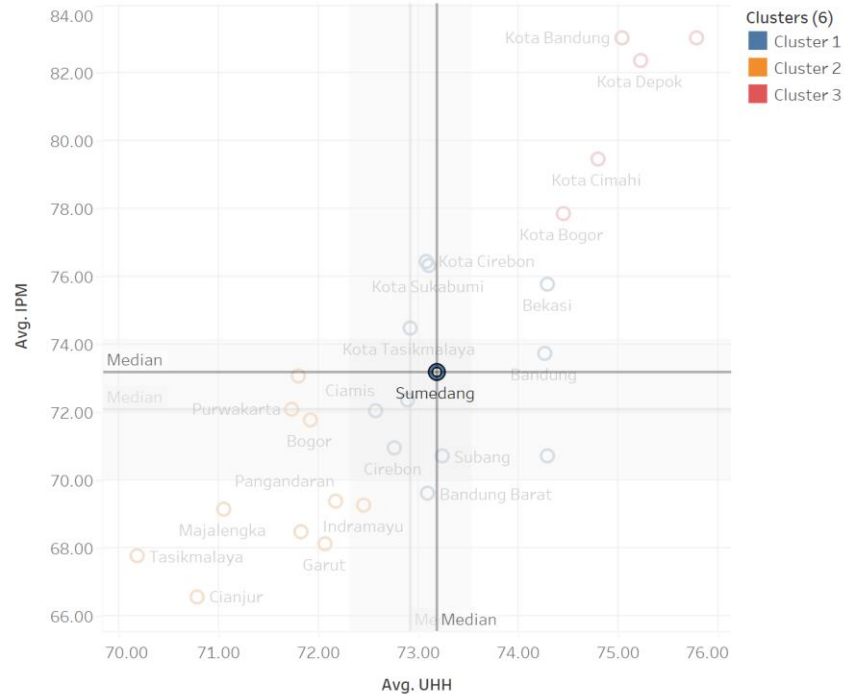
Pengeluaran per Kapita (Juta Rupiah)



The trend of sum of PPP for Tahun Year. Color shows details about Nama Wilayah. The data is filtered on Provinsi, which keeps INDONESIA and JAWA BARAT. The view is filtered on Nama Wilayah, which keeps INDONESIA, JAWA BARAT and Sumedang.

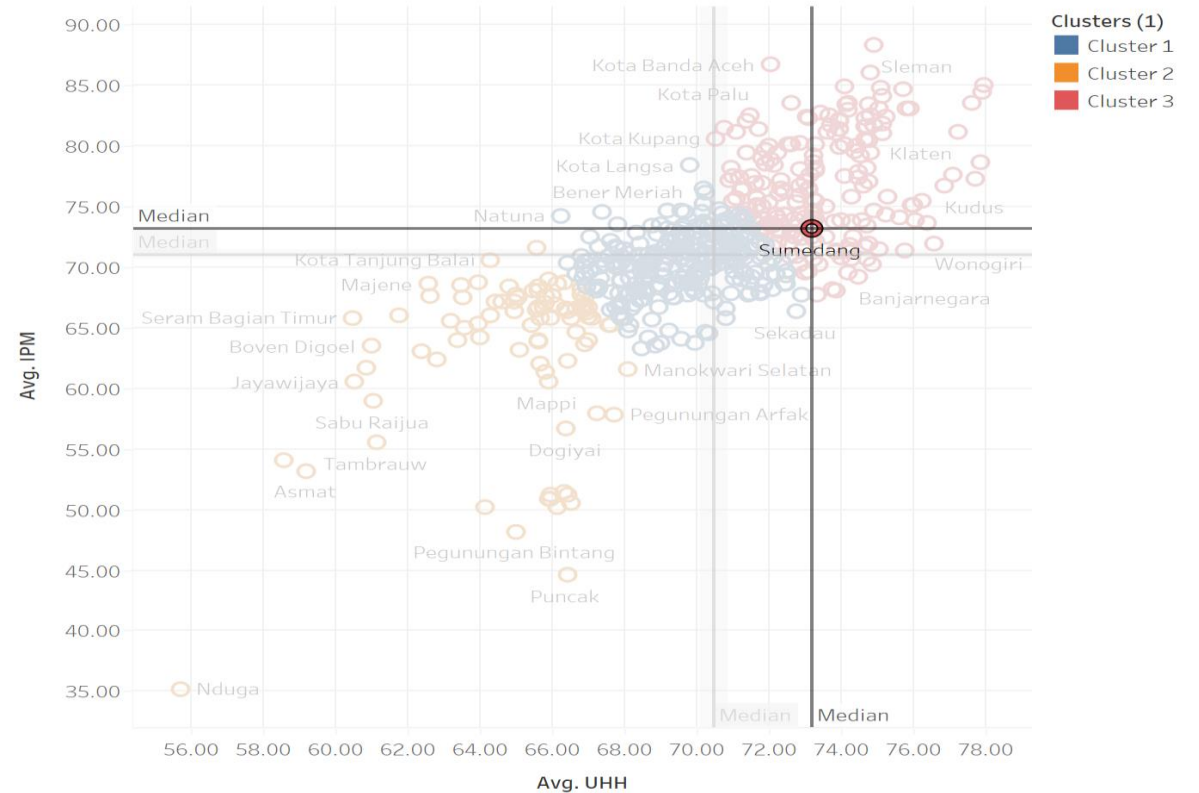
KOMPARASI UHH 2023

IPM & UHH Jabar 2023



Average of UHH vs. average of IPM. Color shows details about Clusters (6). The marks are labeled by Nama Wilayah. Details are shown for Nama Wilayah. The data is filtered on Kategori Wilayah, Provinsi and Tahun Year. The Kategori Wilayah filter keeps Kabupaten/Kota. The Provinsi filter keeps JAWA BARAT. The Tahun Year filter keeps 2023.

UHH_Indonesia

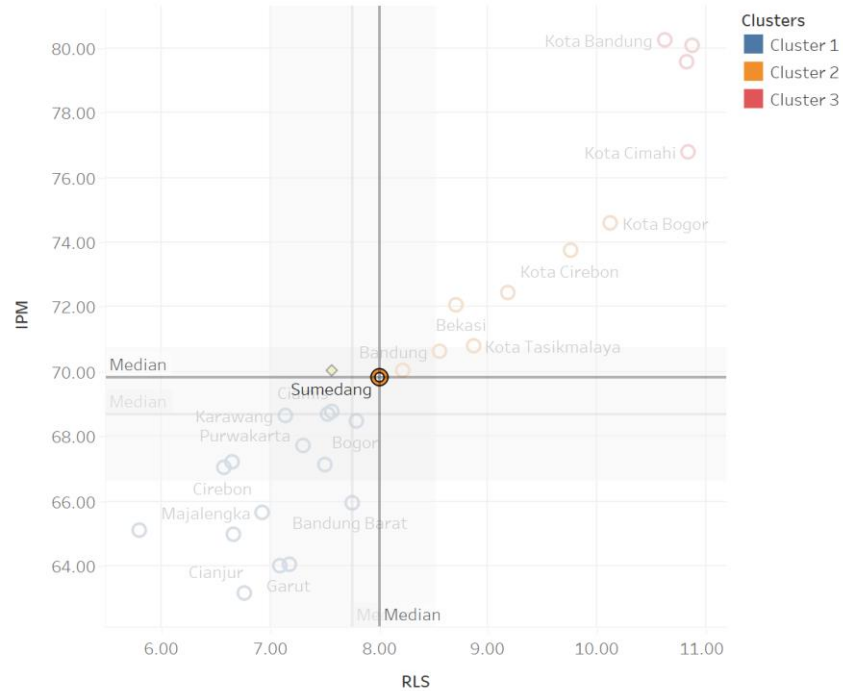


Average of UHH vs. average of IPM. Color shows details about Clusters (1). The marks are labeled by Nama Wilayah. Details are shown for Nama Wilayah and Provinsi. The data is filtered on Kategori Wilayah and Tahun Year. The Kategori Wilayah filter keeps INDONESIA, Kabupaten/Kota and Provinsi. The Tahun Year filter keeps 2023. The view is filtered on Provinsi and Nama Wilayah. The Provinsi filter keeps 33 of 33 members. The Nama Wilayah filter keeps 548 of 548 members.

Usia Harapan Hidup Kab. Sumedang pada 2023 relatif lebih baik di atas median kabupaten kota di Indonesia dan kab kota di regional Jawa Barat.

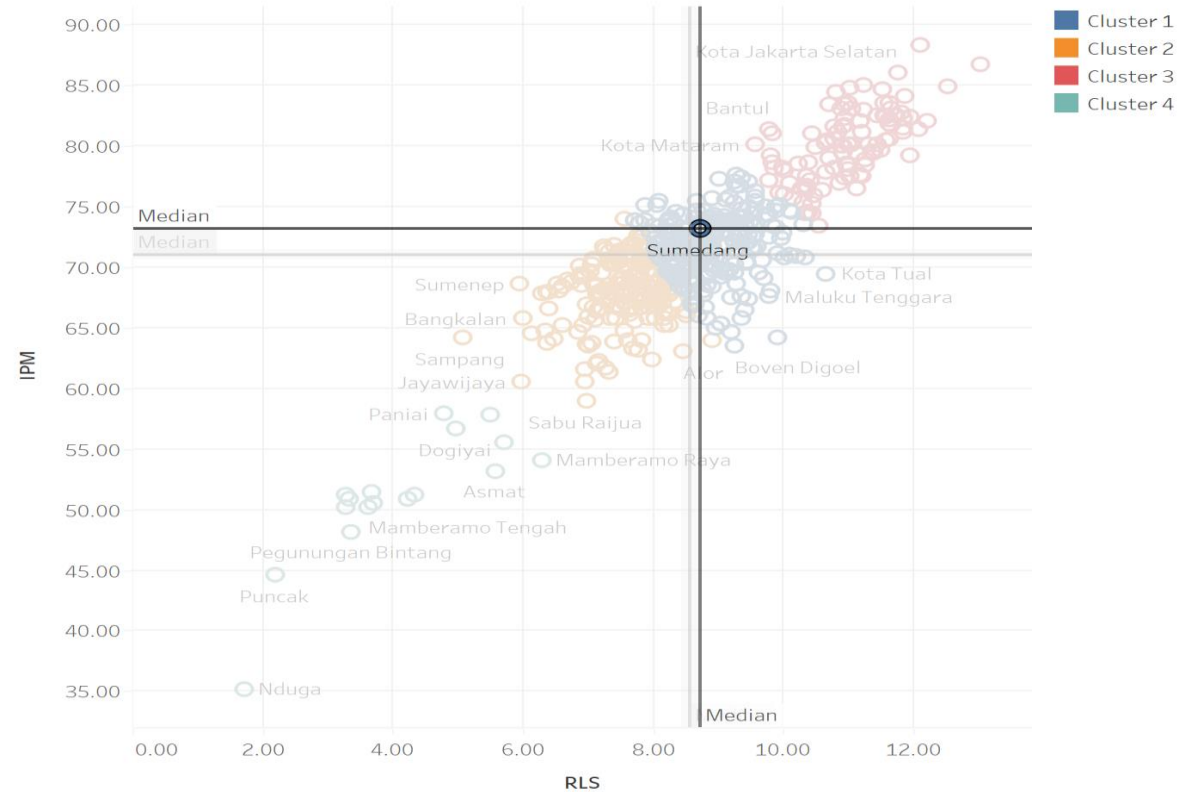
KOMPARASI RLS 2023

IPM & RLS Jabar 2023



Average of RLS vs. average of IPM. Color shows details about Clusters. The marks are labeled by Nama Wilayah. Details are shown for Nama Wilayah. The data is filtered on Kategori Wilayah and Provinsi. The Kategori Wilayah filter keeps Kabupaten/Kota. The Provinsi filter keeps JAWA BARAT.

RLS_Indonesia

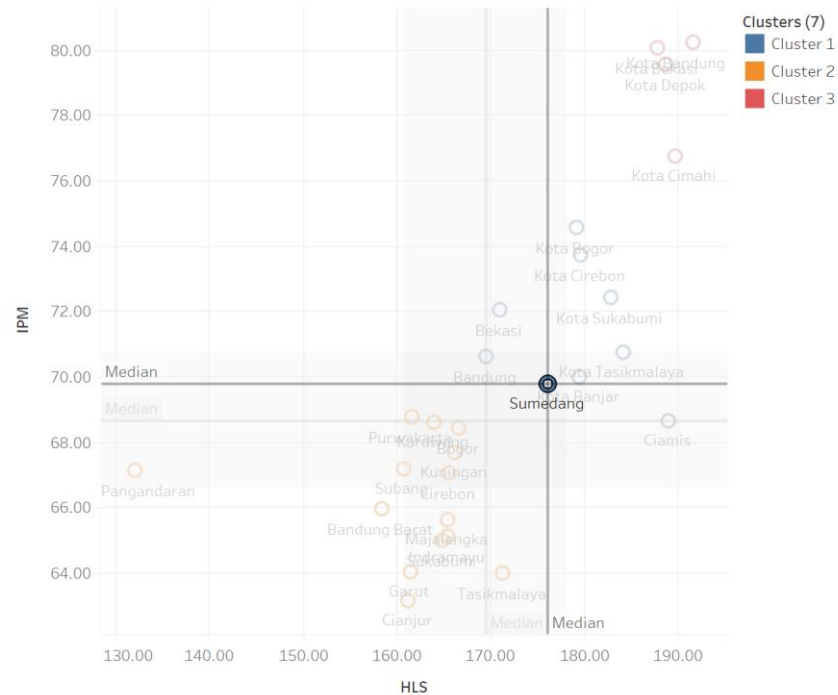


Average of RLS vs. average of IPM. Color shows details about Clusters (2). The marks are labeled by Nama Wilayah. Details are shown for Nama Wilayah and Provinsi. The data is filtered on Kategori Wilayah and Tahun Year. The Kategori Wilayah filter keeps INDONESIA, Kabupaten/Kota and Provinsi. The Tahun Year filter keeps 2023. The view is filtered on Provinsi and Nama Wilayah. The Provinsi filter keeps 33 of 33 members. The Nama Wilayah filter keeps 548 of 548 members.

Rata-rata Lama Sekolah Kab. Sumedang pada 2023 relatif lebih baik di atas median kabupaten kota di Indonesia dan kab kota di regional Jawa Barat.

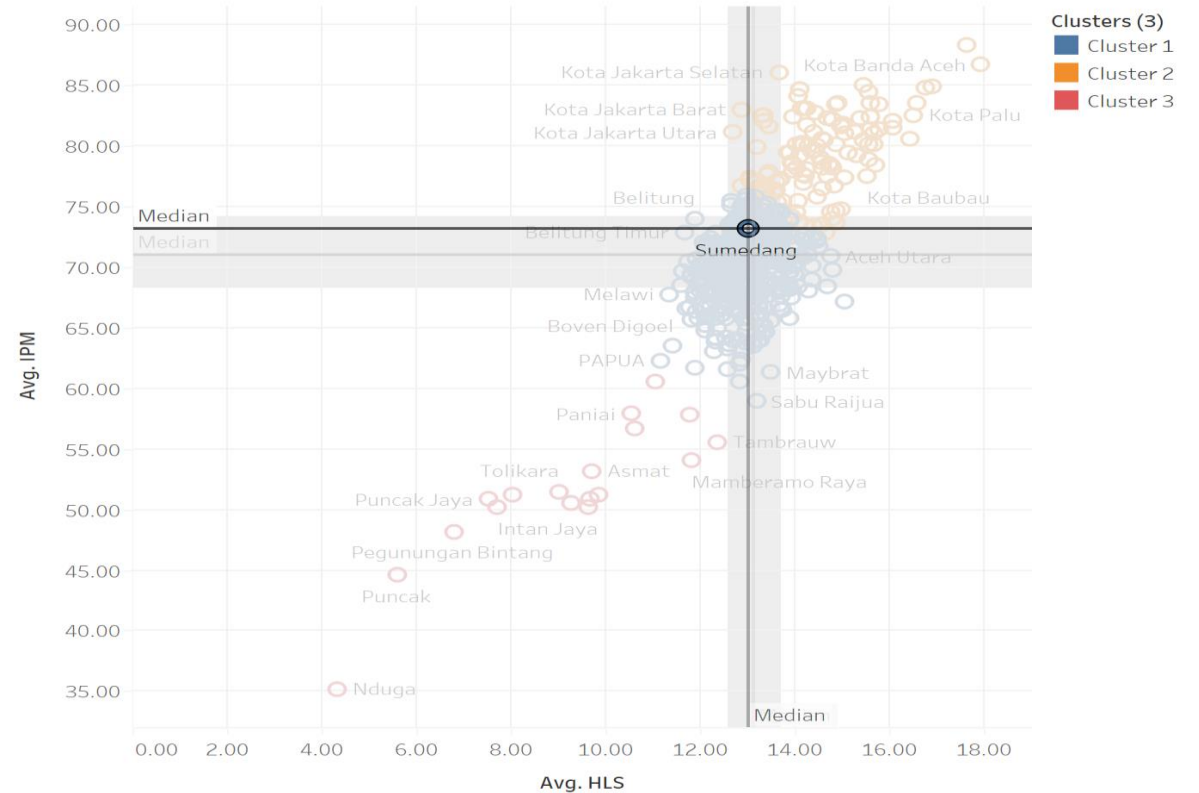
KOMPARASI HLS 2023

IPM & HLS Jabar 2023



Sum of HLS vs. average of IPM. Color shows details about Clusters (7). The marks are labeled by Nama Wilayah. Details are shown for Nama Wilayah. The data is filtered on Kategori Wilayah and Provinsi. The Kategori Wilayah filter keeps Kabupaten/Kota. The Provinsi filter keeps JAWA BARAT.

HLS_Indonesia

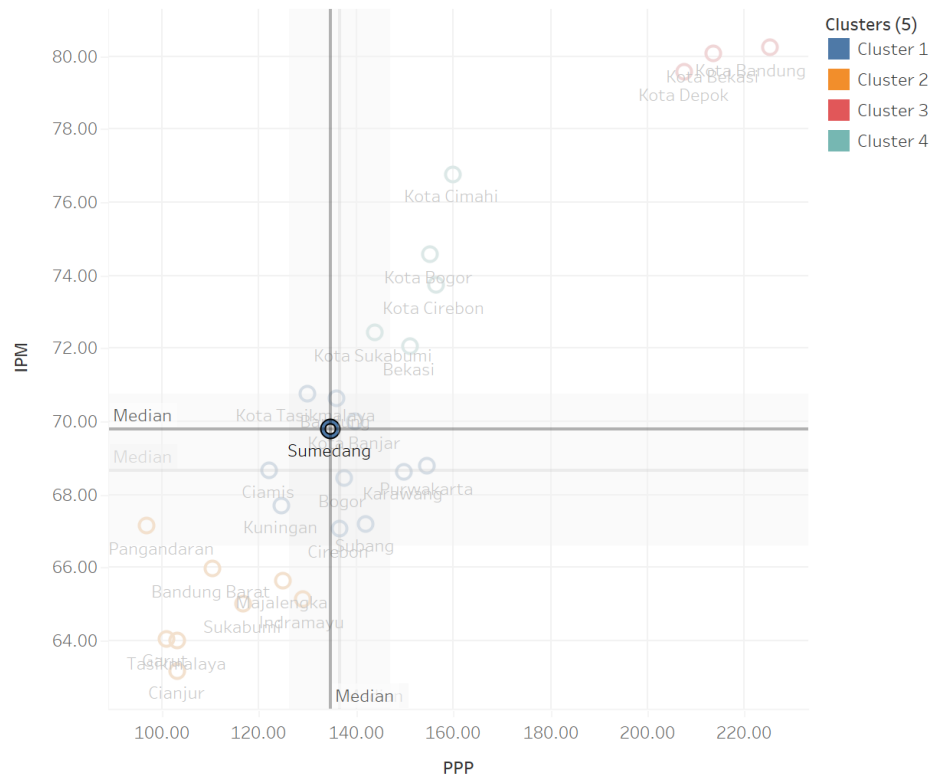


Average of HLS vs. average of IPM. Color shows details about Clusters (3). The marks are labeled by Nama Wilayah. Details are shown for Nama Wilayah and Provinsi. The data is filtered on Kategori Wilayah and Tahun Year. The Kategori Wilayah filter keeps INDONESIA, Kabupaten/Kota and Provinsi. The Tahun Year filter keeps 2023. The view is filtered on Provinsi and Nama Wilayah. The Provinsi filter keeps 33 of 33 members. The Nama Wilayah filter keeps 548 of 548 members.

Harapan Lama Sekolah Kab. Sumedang pada 2023 relatif lebih rendah atau sedikit di bawah median kabupaten kota di Indonesia, namun berada di atas median kab kota di regional Jawa Barat.

KOMPARASI PENGELUARAN PER KAPITA 2023

IPM & Pengeluaran per Kapita Jabar 2023



Sum of PPP vs. average of IPM. Color shows details about Clusters (5). The marks are labeled by Nama Wilayah. Details are shown for Nama Wilayah and Provinsi. The data is filtered on Kategori Wilayah and Provinsi. The Kategori Wilayah filter keeps Kabupaten/Kota. The Provinsi filter keeps JAWA BARAT.

PPP_Indonesia



Average of PPP vs. average of IPM. Color shows details about Clusters (4). The marks are labeled by Nama Wilayah. Details are shown for Nama Wilayah and Provinsi. The data is filtered on Kategori Wilayah and Tahun Year. The Kategori Wilayah filter keeps INDONESIA, Kabupaten/Kota and Provinsi. The Tahun Year filter keeps 2023. The view is filtered on Provinsi and Nama Wilayah. The Provinsi filter keeps 33 of 33 members. The Nama Wilayah filter keeps 548 of 548 members.

Pengeluaran per Kapita Kab. Sumedang pada 2023 hanya berada sedikit di atas median kabupaten kota di Indonesia namun sedikit lebih rendah dari kab kota Jawa Barat. Namun, masih sedikit berada di bawah rata-rata RLS regional Jabar.

KOMPARASI IPM KAB/ KOTA JABAR 2023

Pencapaian IPM Kab. Sumedang pada 2023 juga **kurang progresif** dibandingkan kab/kota lain di Jawa Barat, hanya tumbuh 0,67% dibandingkan 2022 atau naik sebesar 0,49 poin.

Namun, nilai IPM Kab. Sumedang 73,18 termasuk kategori tinggi, berada di **peringkat 11** dari 27 kab/kota atau **peringkat ke 3** dari 18 kabupaten di Jawa Barat.

IPM Kab/Kota di Jabar Tahun 2023 dan Pertumbuhannya



KOMPARASI IPM & KOMPONENNYA TAHUN 2023

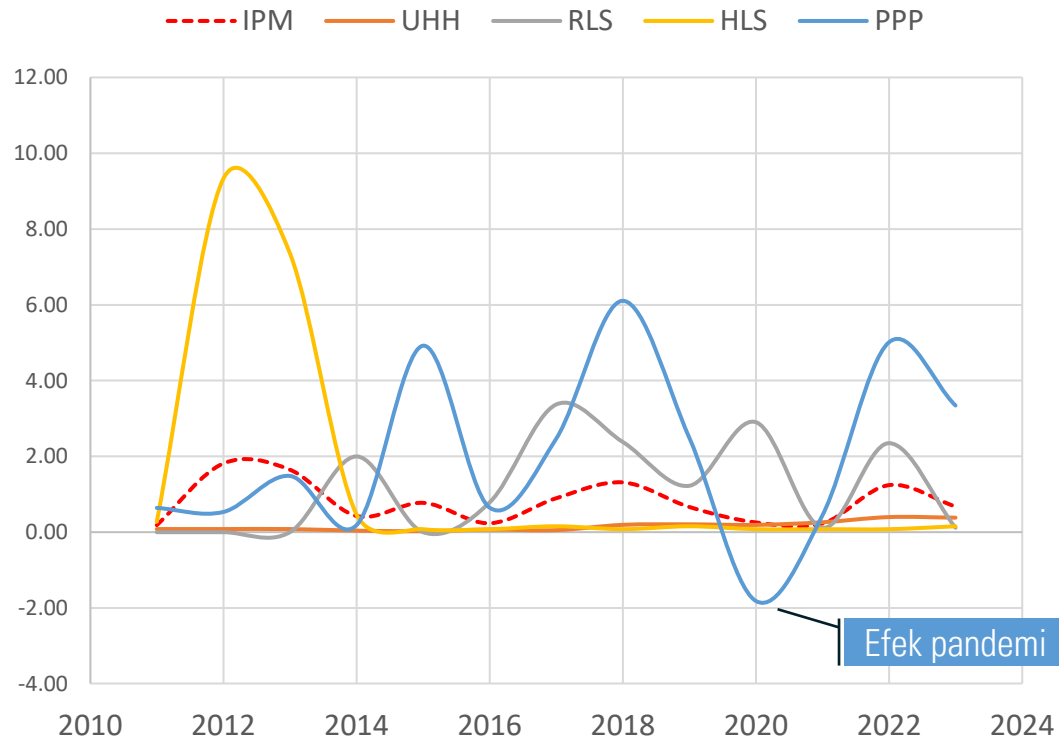
Kategori	Terbaik Nasional	Terbaik Jabar	Nilai Sumedang	Ranking Sumedang di nasional	Perubahan dari 2010 di nasional	Ranking Sumedang di Jabar	Perubahan dari 2010 di Jabar
IPM	Kota Yogyakarta (88,28)	Kota Bandung (83,04)	73.18	169	↑ 1	11	↑ 1
UHH	Kota Salatiga (77,93)	Kota Bekasi (74.12)	73.19	102	↓ -7	10	↓ -1
RLS	Kota Banda Aceh (13,04)	Kota Bekasi (10.07)	8.73	223	↓ -55	12	↓ -2
HLS	Kota Banda Aceh (17,93)	Kab. Ciamis (14.29)	13.01	272	↑ 27	12	→ 0
Pengeluaran per Kapita	Kota Jakarta Selatan (24,98)	Kota Bandung (14,63)	11.14	228	↑ 14	14	↑ 2

Posisi capaian IPM Kab. Sumedang hanya meningkat 1 peringkat baik di level nasional maupun Jabar selama 14 tahun. Komponen terbaik ada pada pengeluaran per kapita yang meningkat lebih tinggi baik di level nasional maupun Jabar. Indeks kesehatan dan pendidikan perlu mendapat perhatian karena progressnya tersalip oleh daerah lain.

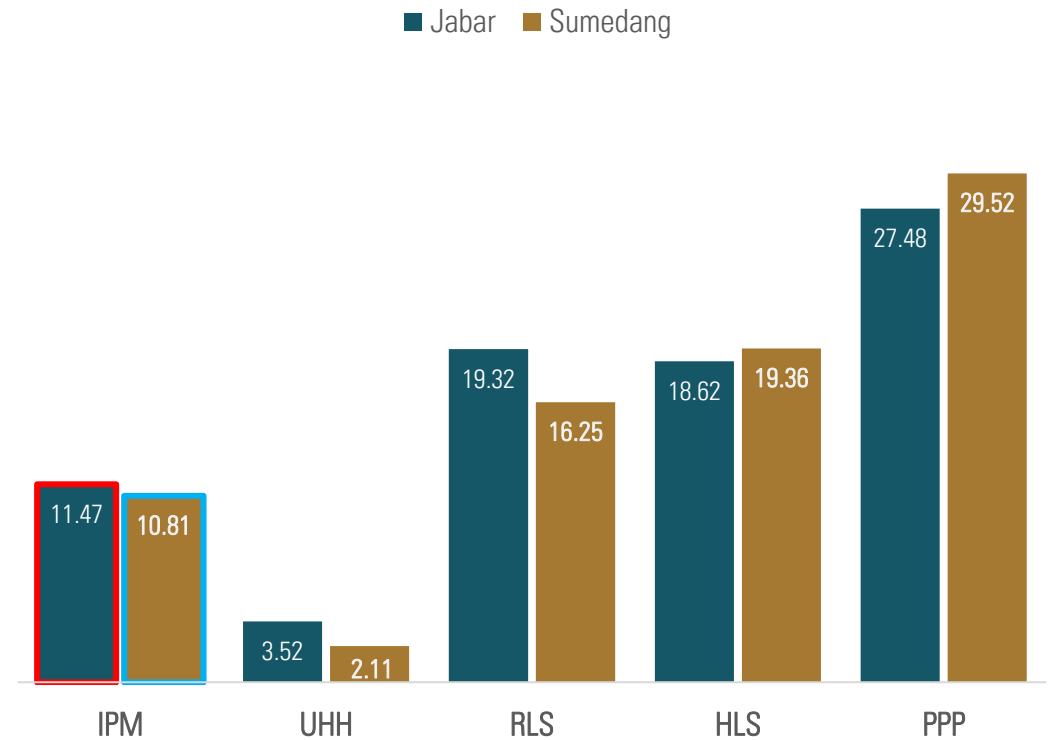
PERTUMBUHAN IPM & KOMPONENNYA

Pertumbuhan IPM lebih banyak ditentukan oleh pengeluaran per kapita, sementara UHH tumbuh sangat lambat. Di Sumedang, meski HLS tumbuh lebih cepat dari Jabar, namun sejak 2014 tumbuh sangat lambat seperti UHH.

Pertumbuhan IPM & Komponennya (%)

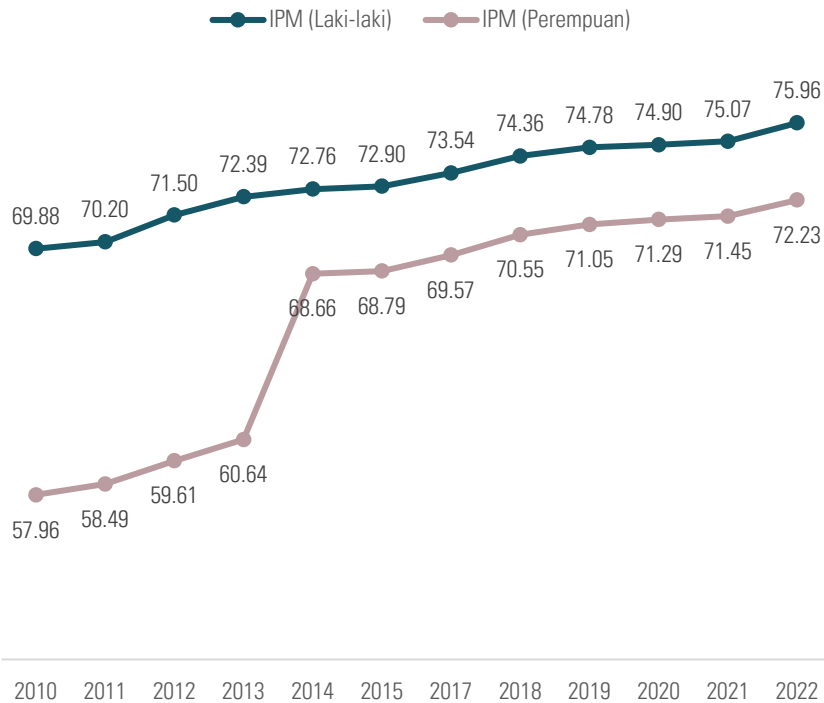


Perbandingan Pertumbuhan IPM 2010-2023 (%)



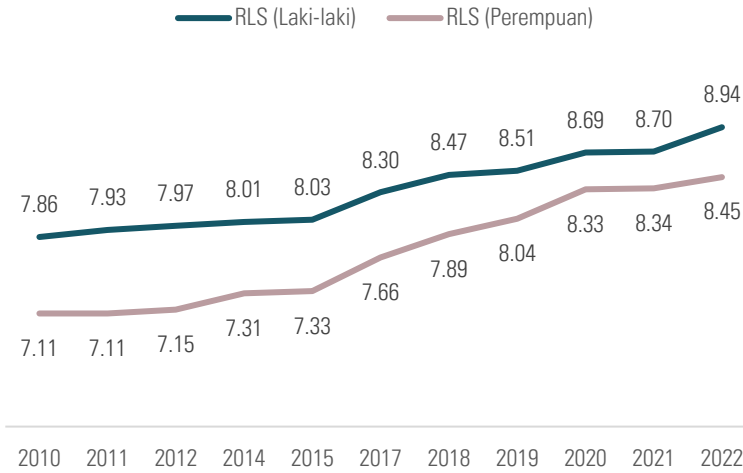
KOMPARASI IPM BERDASARKAN JENIS KELAMIN

IPM Kab. Sumedang Berdasarkan Jenis Kelamin

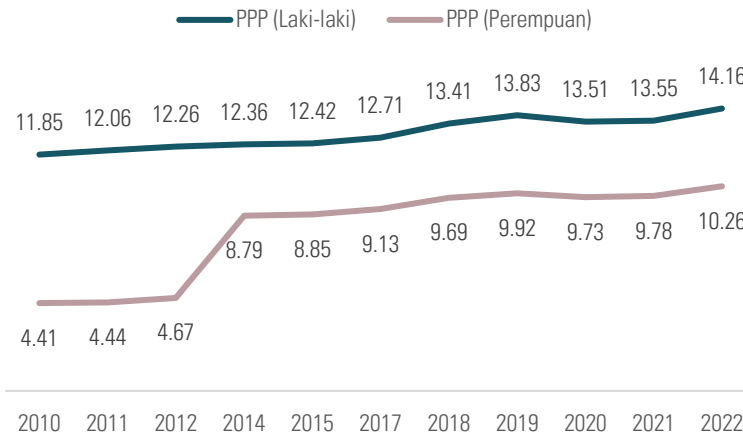


Tren IPM Kabupaten Sumedang

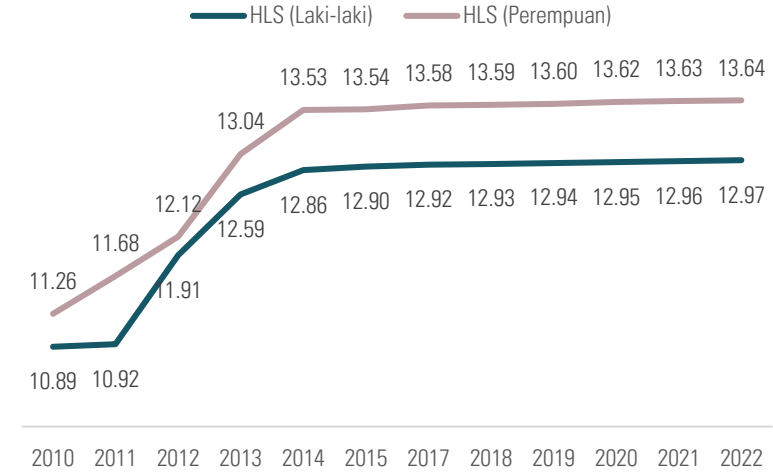
RLS Kab. Sumedang Berdasarkan Jenis Kelamin



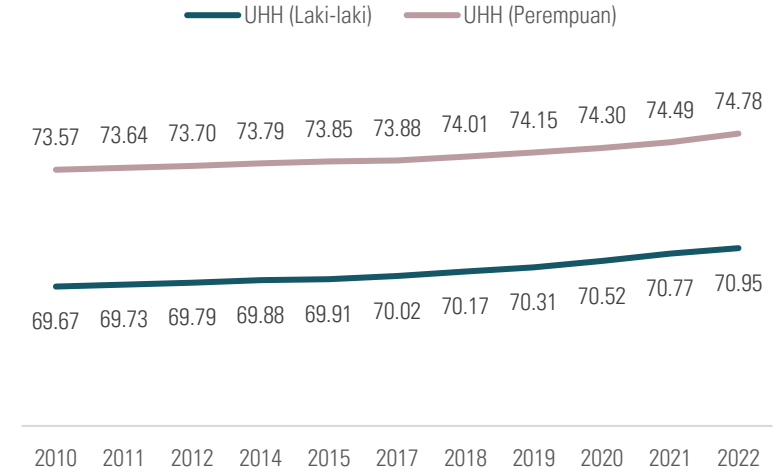
Pengeluaran per Kapita Kab. Sumedang Berdasarkan Jenis Kelamin



HLS Kab. Sumedang Berdasarkan Jenis Kelamin



UHH Kab. Sumedang Berdasarkan Jenis Kelamin



IPM laki-laki Kab. Sumedang masih lebih tinggi dibandingkan perempuan, terutama pada RLS dan Pengeluaran per Kapita. Sementara HLS & UHH lebih tinggi pada perempuan. **Progress IPM perempuan lebih cepat** sehingga gap semakin mengecil yang berdampak pada IPG tinggi.

KOMPARASI IPM LAKI-LAKI & PEREMPUAN TAHUN 2023

Variabel	Laki-laki		Perempuan		Laki-laki + Perempuan	
	Sumedang	Jabar	Sumedang	Jabar	Sumedang	Jabar
IPM	75.96	77.17	72.23	69.30	72.69	73.12
RLS	8.94	9.07	8.45	8.48	8.72	8.78
HLS	12.97	12.60	13.64	12.72	12.99	12.62
UHH	70.95	71.77	74.78	75.48	72.91	73.52
PPP	14.16	15.93	10.26	8.24	10.78	11.28

Posisi capaian IPM Kab. Sumedang **Perempuan lebih baik dibandingkan Jabar**, sementara laki-laki masih tertinggal. Bahkan, HLS dan pengeluaran per kapita perempuan Sumedang juga lebih unggul dibandingkan perempuan di Jabar. Sementara **laki-laki hanya unggul dari HLS saja**.

SIMPULAN

PROS


- Pencapaian IPM Kab. Sumedang mengalami **peningkatan** meski masih tertinggal dari Jawa Barat.
- **Pengeluaran per kapita** menjadi komponen yang **tumbuh lebih cepat** dan menopang capaian IPM.
- Pencapaian **IPM perempuan lebih progressif** dibanding laki-laki hingga mendongkrak nilai IPG.

CONS

- **UHH dan HLS** menjadi komponen IPM yang **paling lambat progress pencapaiannya**, bahkan menurun ranking nya baik di level nasional maupun Jabar.
- Pengeluaran per kapita sempat menurun akibat dampak pandemi Covid-19 di 2020 sehingga **ketangguhan dari sisi konsumsi perlu ditingkatkan**
- **IPM laki-laki** Sumedang banyak **tertinggal dari Jabar** dibandingkan perempuan.

REKOMENDASI

1. Peningkatan **akses dan layanan kesehatan, pendidikan, dan sumber daya perekonomian** dengan dukungan infrastruktur (jalan, irigasi, pasar, sanitasi, air bersih, pengolahan limbah, jaringan internet) dan skill SDM.
2. **Evaluasi penggunaan anggaran & efektivitas** program bidang kesehatan, pendidikan, perekonomian disertai **pengukuran dampak**.
3. Mendorong **investasi** di berbagai sektor yang dapat meningkatkan **kualitas hidup** masyarakat (industri, pertanian, perdagangan, infokom, akomodasi mamin, dan jasa pendidikan dan jasa kesehatan).



TERIMA KASIH

Nugrahana F. Ruhyana, SP., ME.

Peneliti Ahli Muda

nugrahana@gmail.com

https://bit.ly/NFR_scholar

