

Profil Penduduk Miskin Ekstrem Kabupaten Sumedang

Analisis Data P3KE

(Pensasaran Percepatan Penghapusan Kemiskinan Ekstrem)



**1 NO
POVERTY**



PENDAHULUAN

- Pada Maret 2020, Presiden Joko Widodo menarget penghapusan kemiskinan ekstrem hingga nol persen bisa dicapai pada tahun 2024.
- Batas miskin ekstrem menurut Bank Dunia begesser dari 1,9 US\$ PPP menjadi 2,15 US\$ PPP atau setara **Rp 11.978** per kapita per hari atau **Rp 359.340** per kapita per bulan.

POVERTY	Number of Poor (million)	Rate (%)	Period
National Poverty Line	25.9	9.4	2023
International Poverty Line 11978.3 in Indonesian rupiah (2022) or US\$2.15 (2017 PPP) per day per capita	6.8	2.5	2022
Lower Middle Income Class Poverty Line 20335.3 in Indonesian rupiah (2022) or US\$3.65 (2017 PPP) per day per capita	55.8	20.3	2022
Upper Middle Income Class Poverty Line 38163.4 in Indonesian rupiah (2022) or US\$6.85 (2017 PPP) per day per capita	166.6	60.5	2022
Multidimensional Poverty Measure		3.0	2022



ARAHAN PRESIDEN RI



Tujuan 1 SDGs
Pengentasan Kemiskinan



Target 1.3 SDGs
Menerapkan sistem perlindungan sosial yang tepat bagi semua

“ Agar kemiskinan ekstrem (*extreme poverty*) pada 2024 dapat mencapai 0%



(Presiden Joko Widodo, pada Rapat Terbatas Strategi Percepatan Pengentasan Kemiskinan - Maret 2020)



Perlu kolaborasi yang kuat dan **kerja secara extraordinary** untuk menghapus kemiskinan ekstrem pada tahun 2024





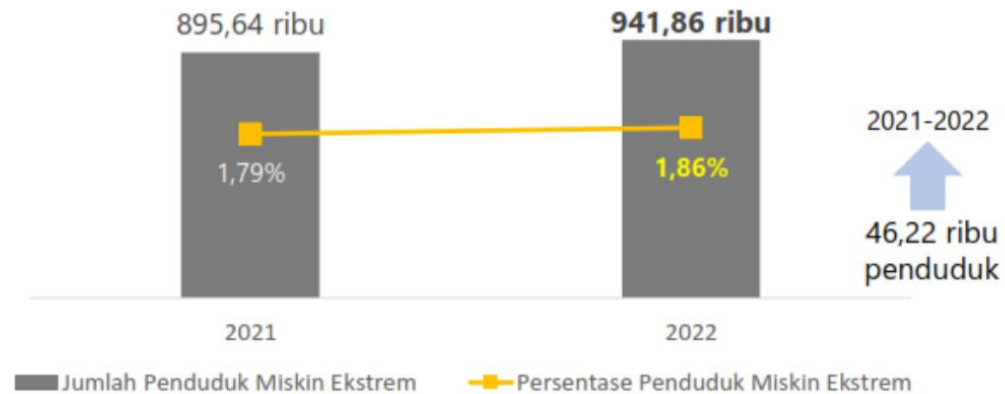
JUMLAH PENDUDUK MISKIN EKSTREM, 2022

JUMLAH & PERSENTASE PENDUDUK MISKIN EKSTREM

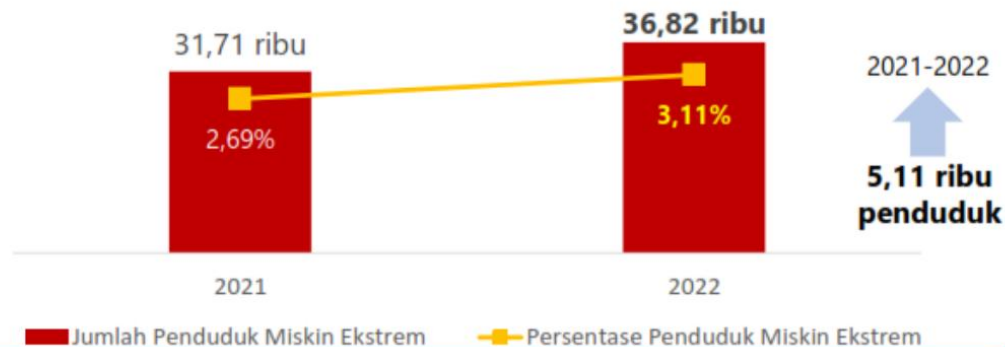
Penduduk miskin ekstrem adalah penduduk yang memiliki pengeluaran rata-rata per kapita per bulan di bawah Garis Kemiskinan Ekstrem.



Jumlah dan Persentase Penduduk Miskin Ekstrem Jawa Barat, 2021-2022



Jumlah dan Persentase Penduduk Miskin Ekstrem Kabupaten Sumedang, 2021-2022



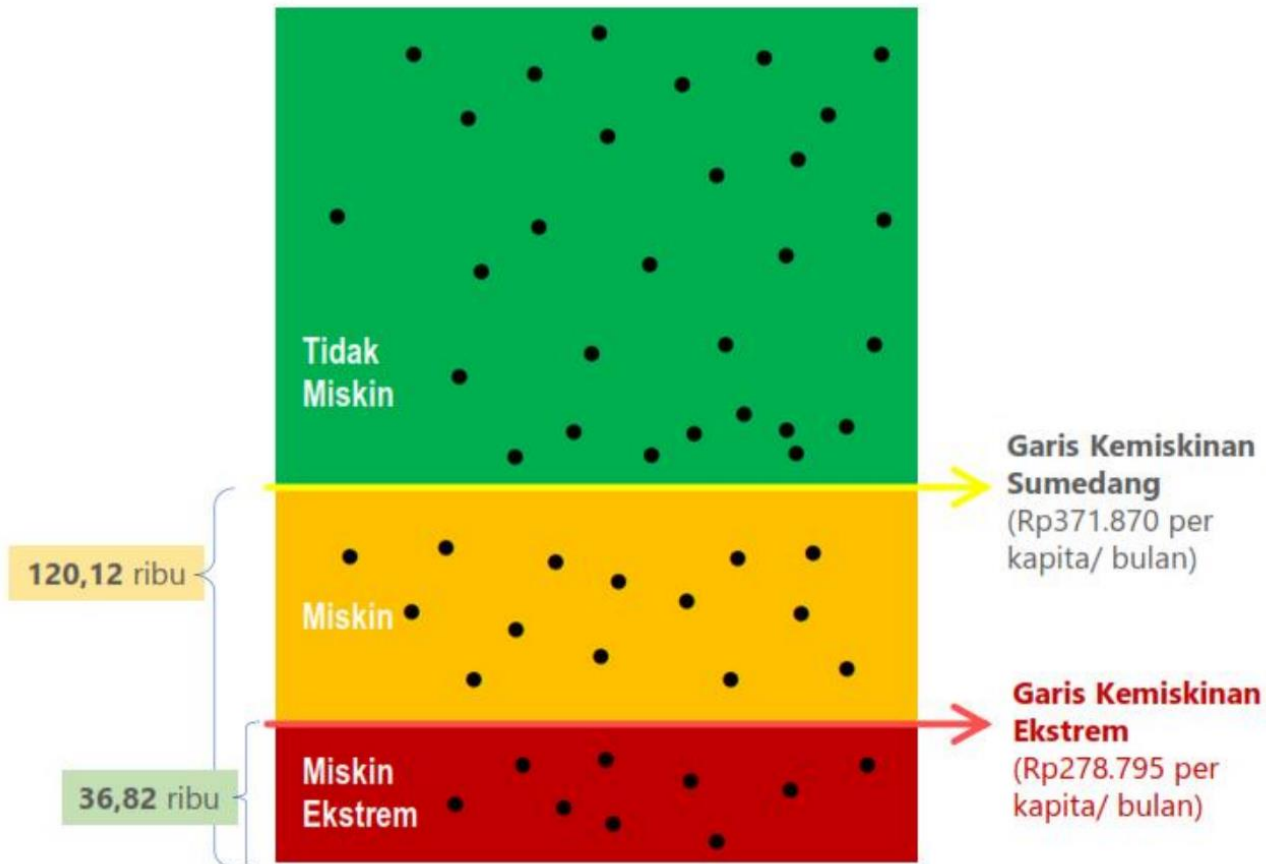
Namun, di Jawa Barat, termasuk Kab. Sumedang, Kemiskinan Ekstrem tahun 2022 MENINGKAT !!!

Padahal, 2022 Tingkat kemiskinan di Jabar, juga Kab. Sumedang, menurun.

Jumlah dan persentase penduduk miskin ekstrem Kab. Sumedang Tahun 2022 **meningkat** dibandingkan Tahun 2021.



GARIS KEMISKINAN DAN KEMISKINAN EKSTREM, 2022



Ada sebanyak **120,12 ribu** penduduk yang pengeluaran rata-rata per kapita per bulan di **bawah Garis Kemiskinan**.



Ada sebanyak **36,82 ribu** penduduk yang pengeluaran rata-rata per kapita per bulan di **bawah Garis Kemiskinan Ekstrem**.



Penduduk yang masuk dalam kategori miskin ekstrem merupakan penduduk yang **berada jauh dari Garis Kemiskinan**.

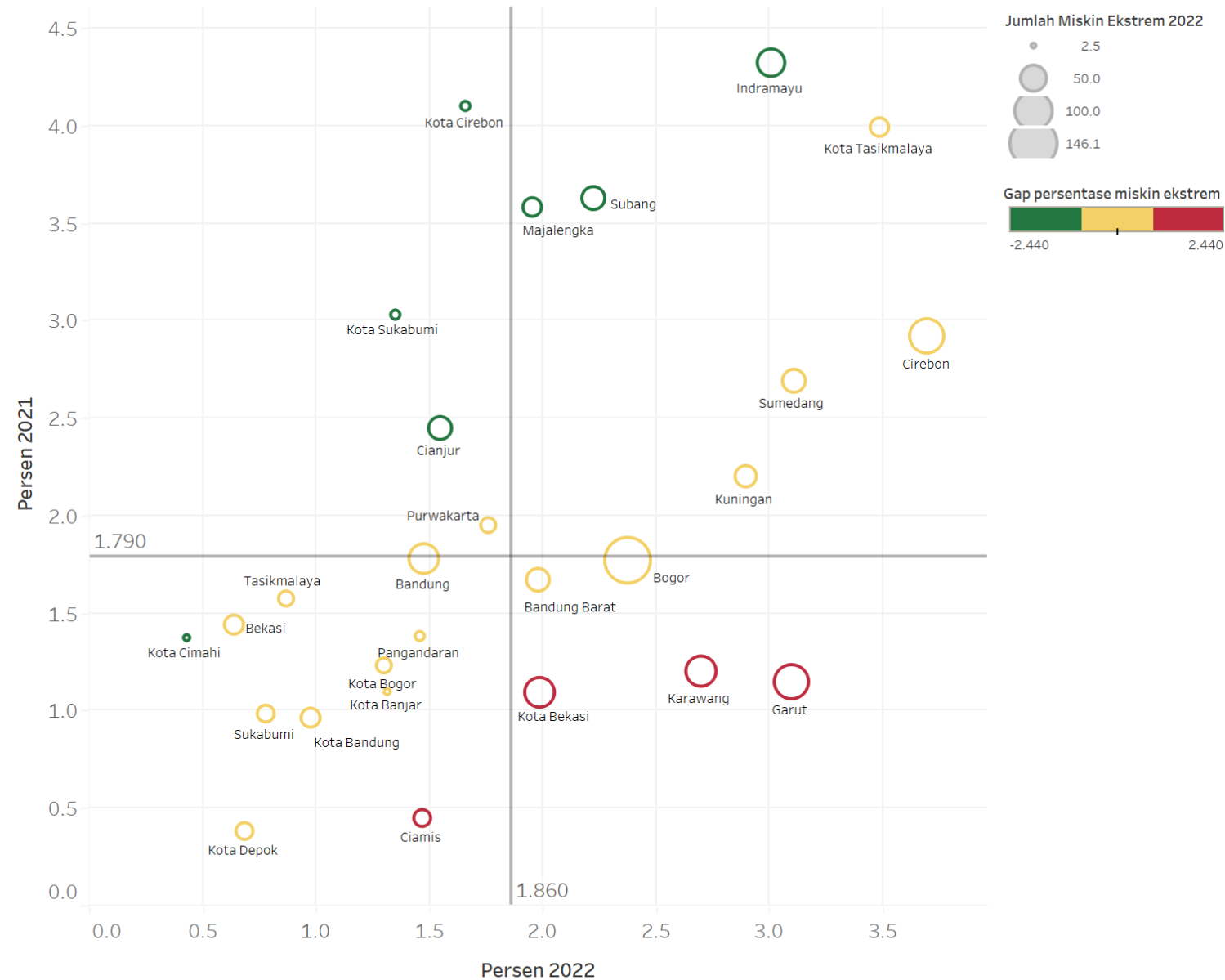
Perlu upaya untuk mengeluarkan penduduk miskin ekstrem agar semakin mendekati Garis Kemiskinan dan melewati Garis Kemiskinan Ekstrem.



Komparasi Penduduk Miskin Ekstrem Jabar 2021 & 2022

- Kabupaten Sumedang berada pada kuadran 1, merupakan daerah dengan persentase miskin ekstrem yang lebih tinggi dari rata-rata Jabar baik di 2021 maupun 2022.
- Meskipun tingkat kemiskinan Kab. Sumedang mengalami penurunan dari 2021 ke 2022, namun persentase penduduk kemiskinan ekstrem meningkat.
- Disebabkan adanya peningkatan **kedalaman** dan **keparahan kemiskinan**.

Komparasi Miskin Ekstrem 2021 & 2022

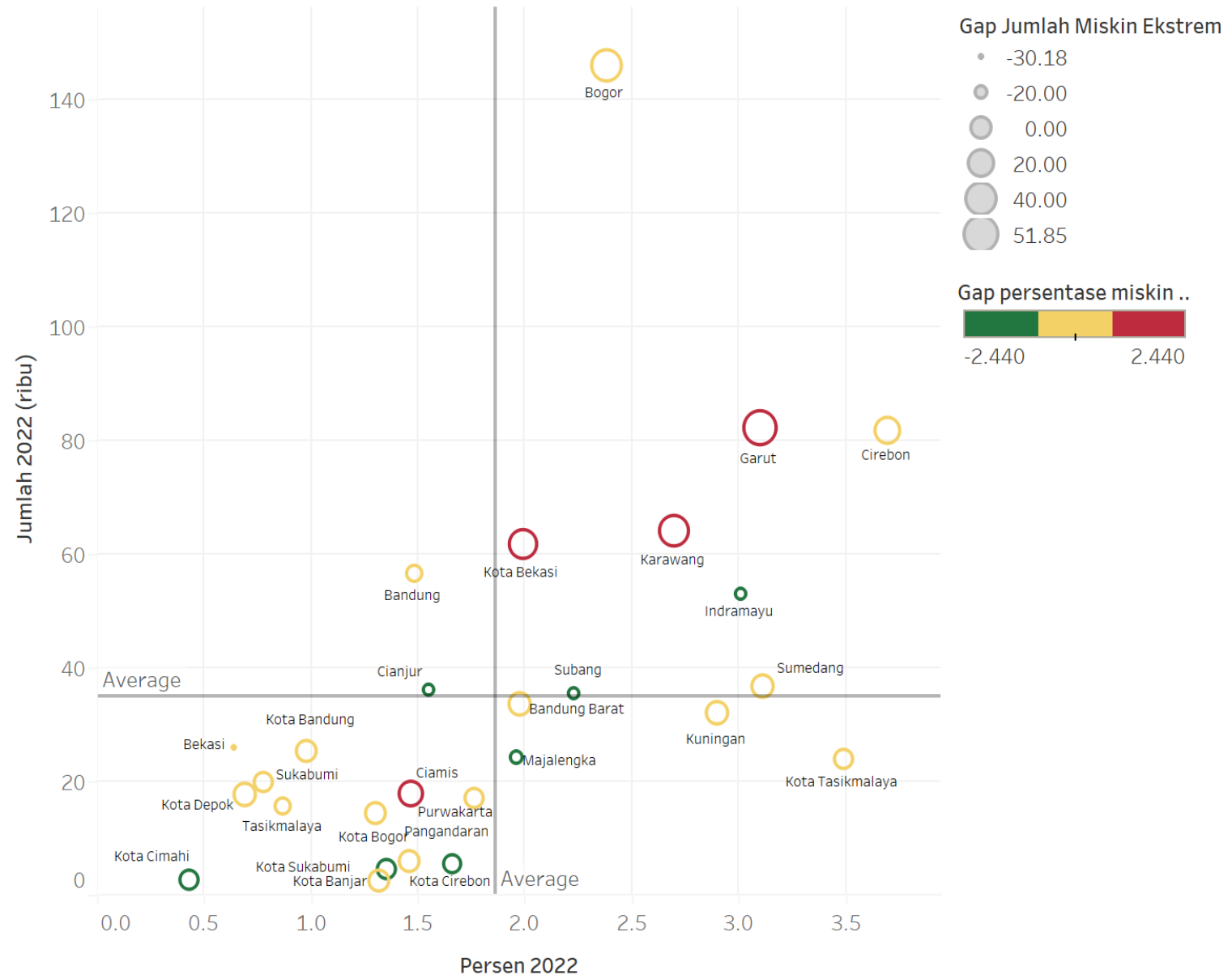


Sum of Persen 2022 vs. sum of Persen 2021. Color shows sum of Gap persentase miskin ekstrem. Size shows sum of Jumlah 2022 (ribu). The marks are labeled by Kabupaten/Kota. The data is filtered on Kabkot, Action (Kabupaten/Kota) and Action (Kabkot). The Kabkot filter excludes Null. The Action (Kabupaten/Kota) filter keeps 28 members. The Action (Kabkot) filter keeps 28 members.

Jumlah & Persentase Penduduk Miskin Ekstrem Jabar 2022 (BPS)

Di 2022, Kabupaten Sumedang juga masih berada pada kuadran 1, merupakan daerah dengan jumlah dan persentase penduduk miskin ekstrem di atas rata-rata Jabar.

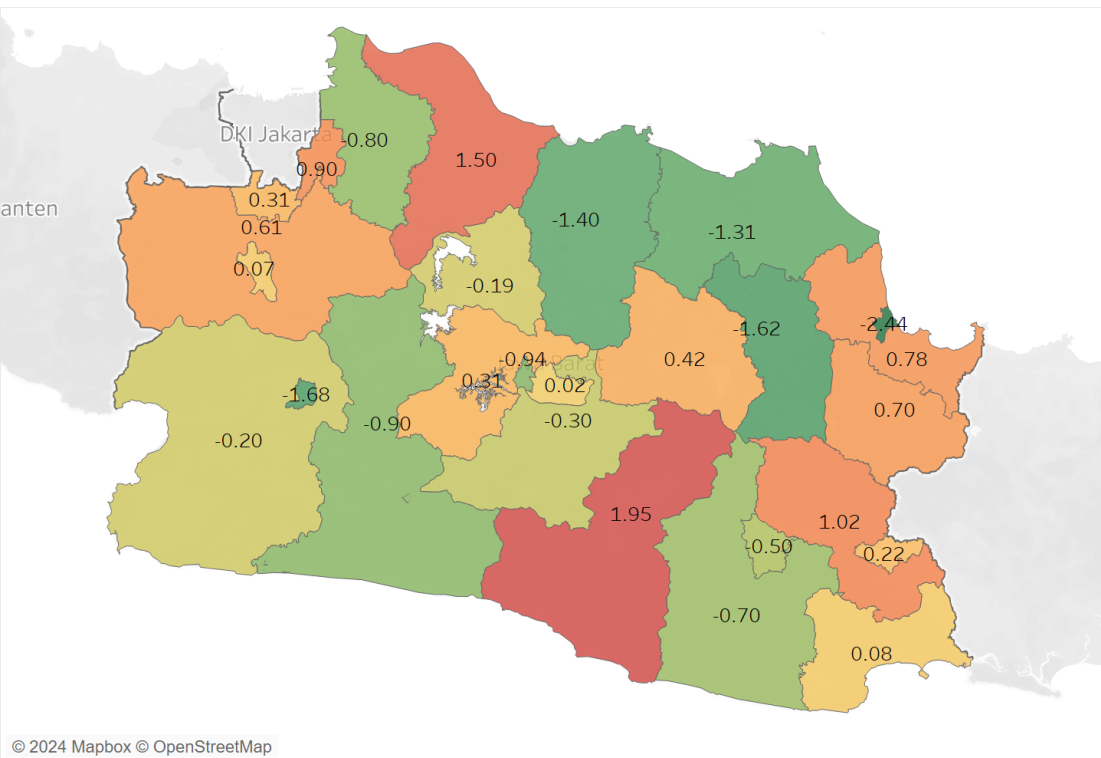
Jumlah & Persentase Miskin Ekstrem 2022



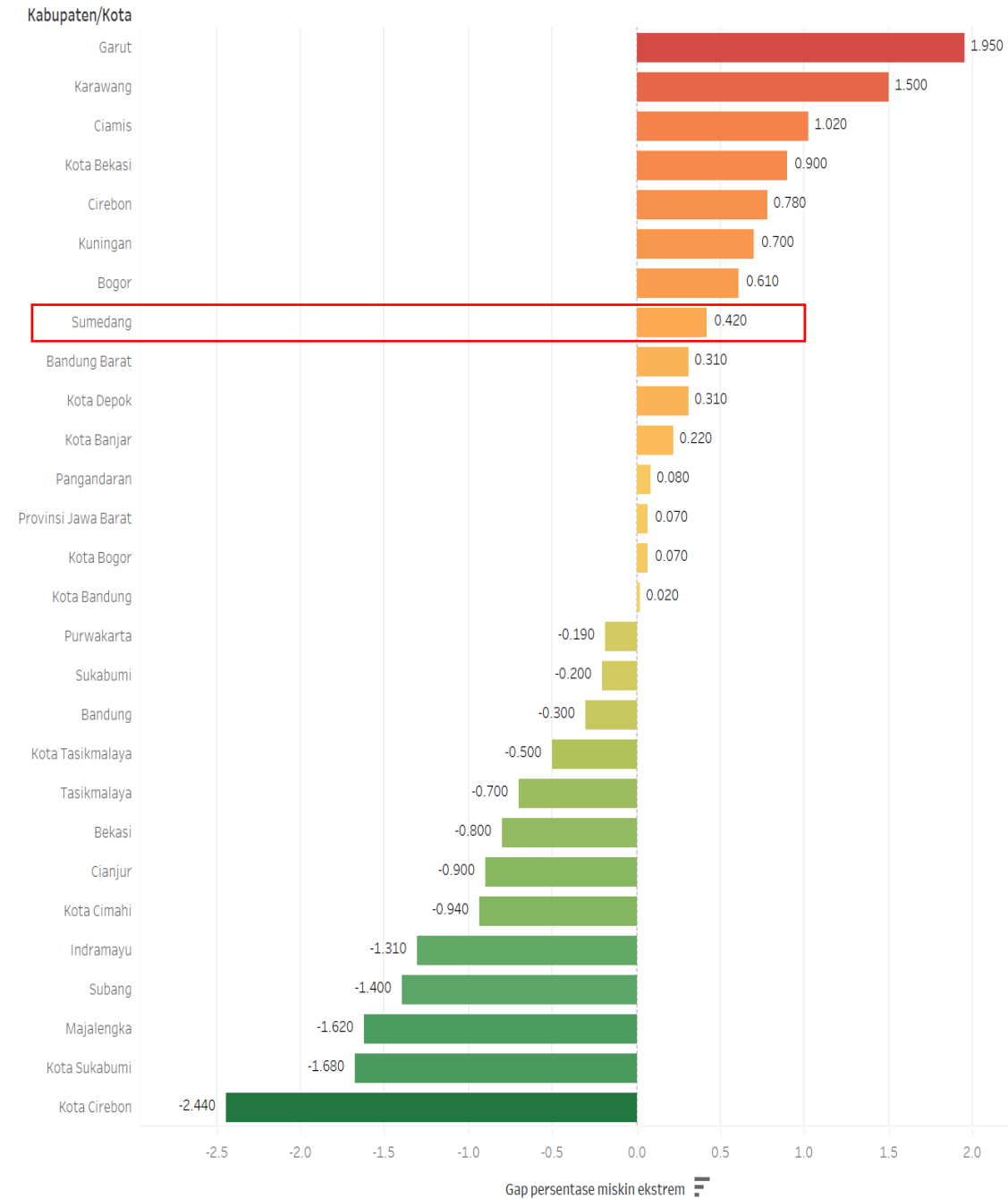
Sum of Persen 2022 vs. sum of Jumlah 2022 (ribu). Color shows sum of Gap persentase miskin ekstrem. Size shows sum of Gap Jumlah Miskin Ekstrem. The marks are labeled by Kabupaten/Kota. The view is filtered on Kabupaten/Kota, which excludes Provinsi Jawa Barat.

Perubahan Miskin Ekstrem di Jawa Barat 2021 & 2022

Perubahan miskin ekstrem tidak hanya terjadi di kabupaten namun juga di wilayah kota di Jawa Barat

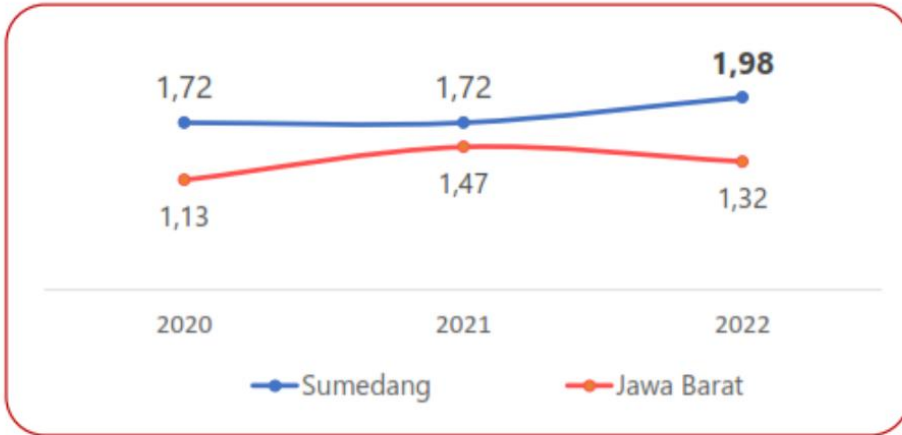


Gap Persentase Miskin Ekstrem





INDEKS KEDALAMAN & KEPARAHAN KEMISKINAN, 2022



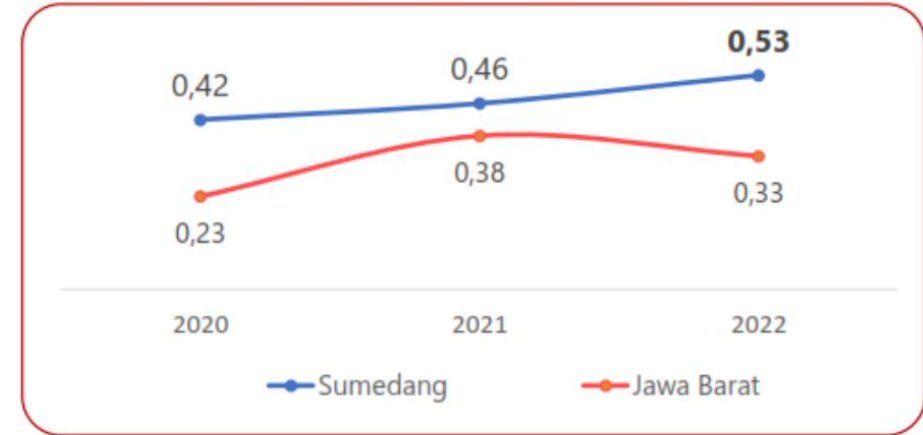
Indeks Kedalaman Kemiskinan (P_1) pada Tahun 2022 sebesar 1,98 **meningkat** dibandingkan Tahun 2021 yang sebesar 1,72 Hal ini menunjukkan bahwa pada Tahun 2022 jarak rata-rata pengeluaran penduduk miskin lebih menjauhi Garis Kemiskinan.



Indeks Kedalaman Kemiskinan (P_1)
Kabupaten Sumedang **Tahun 2022**

1,98 ↑ 0,26*

*) dibandingkan 2021



Indeks Keparahan Kemiskinan (P_2) pada Tahun 2022 sebesar 0,53 **meningkat** dibandingkan Tahun 2021 yang sebesar 0,46. Hal ini menunjukkan bahwa pada Tahun 2022 kesenjangan pengeluaran antarpenduduk miskin cenderung melebar.

Indeks Keparahan Kemiskinan (P_2)
Kabupaten Sumedang **Tahun 2022**

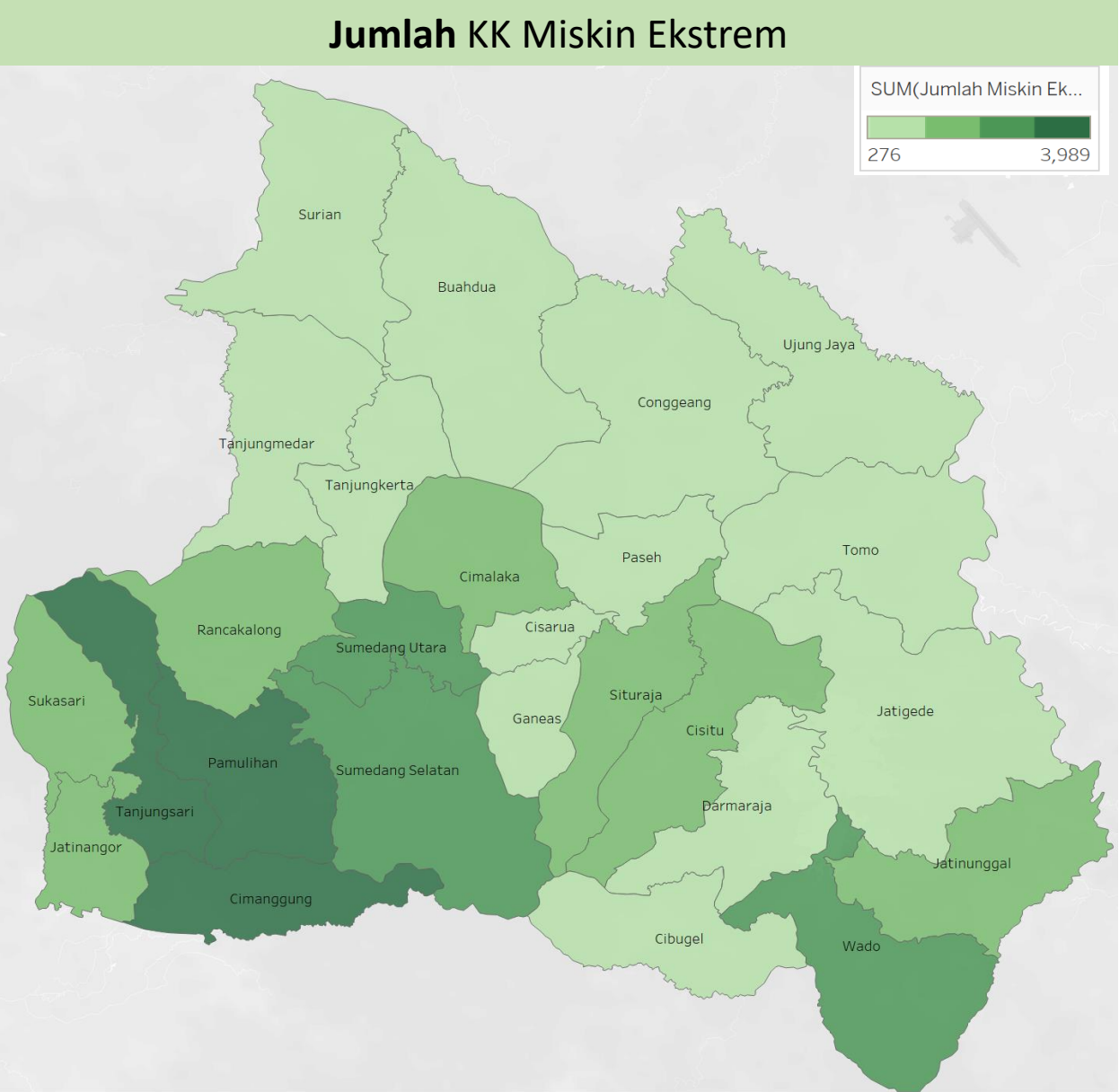
0,53 ↑ 0,07*

*) dibandingkan 2021

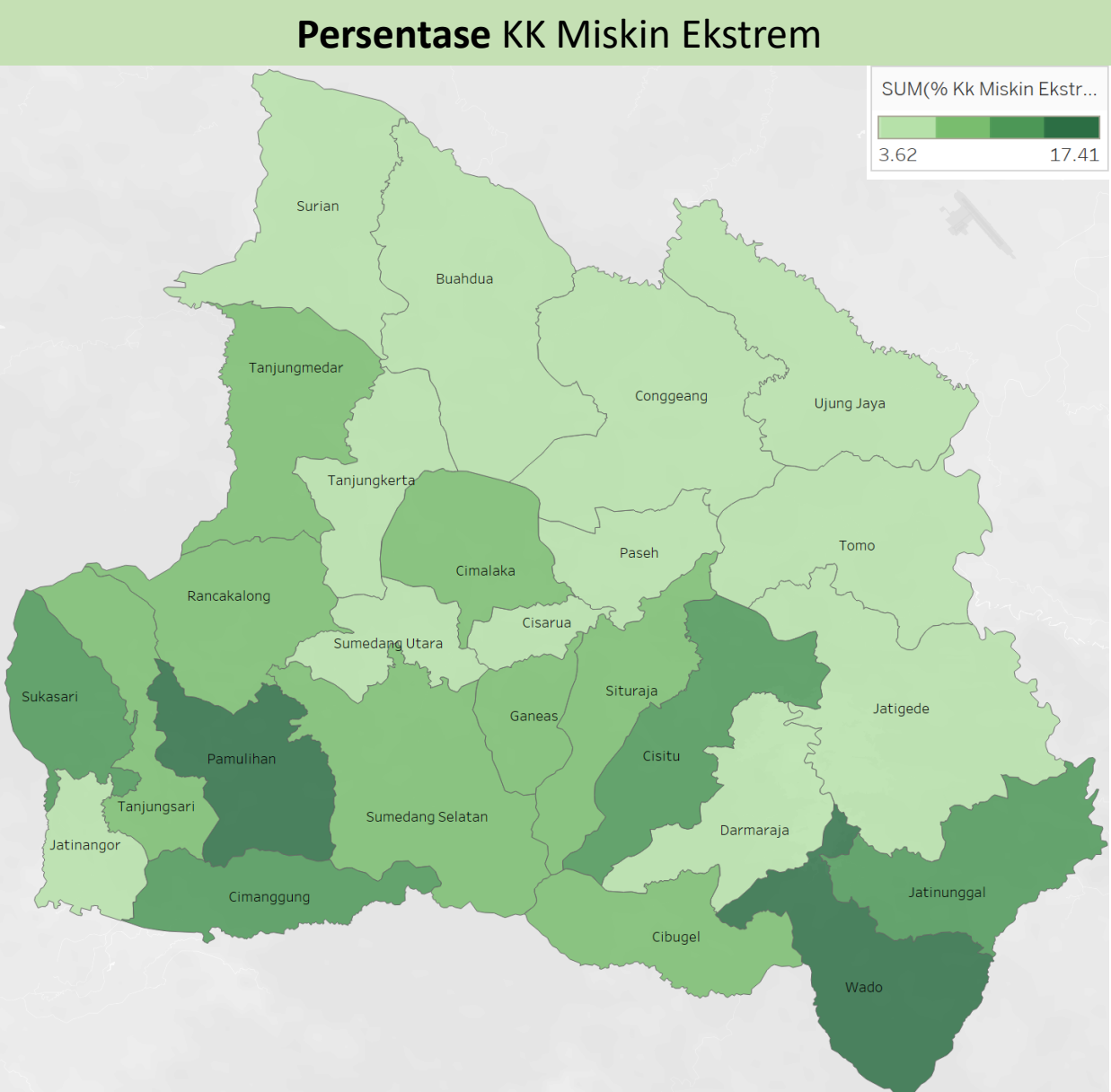


Sasaran KK Miskin Ekstrem di Kabupaten Sumedang (Desil 1 P3KE)

Jumlah KK Miskin Ekstrem

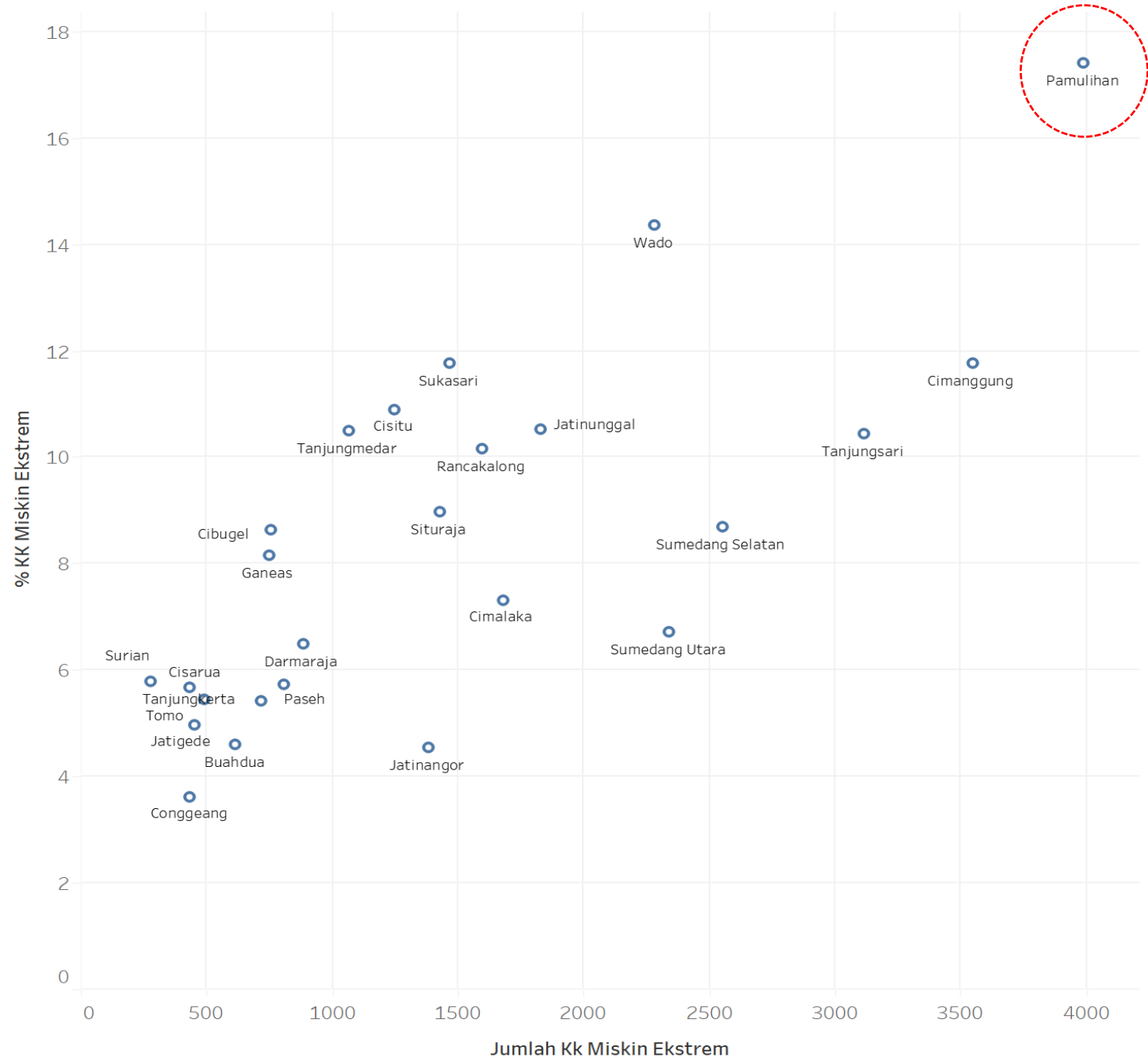


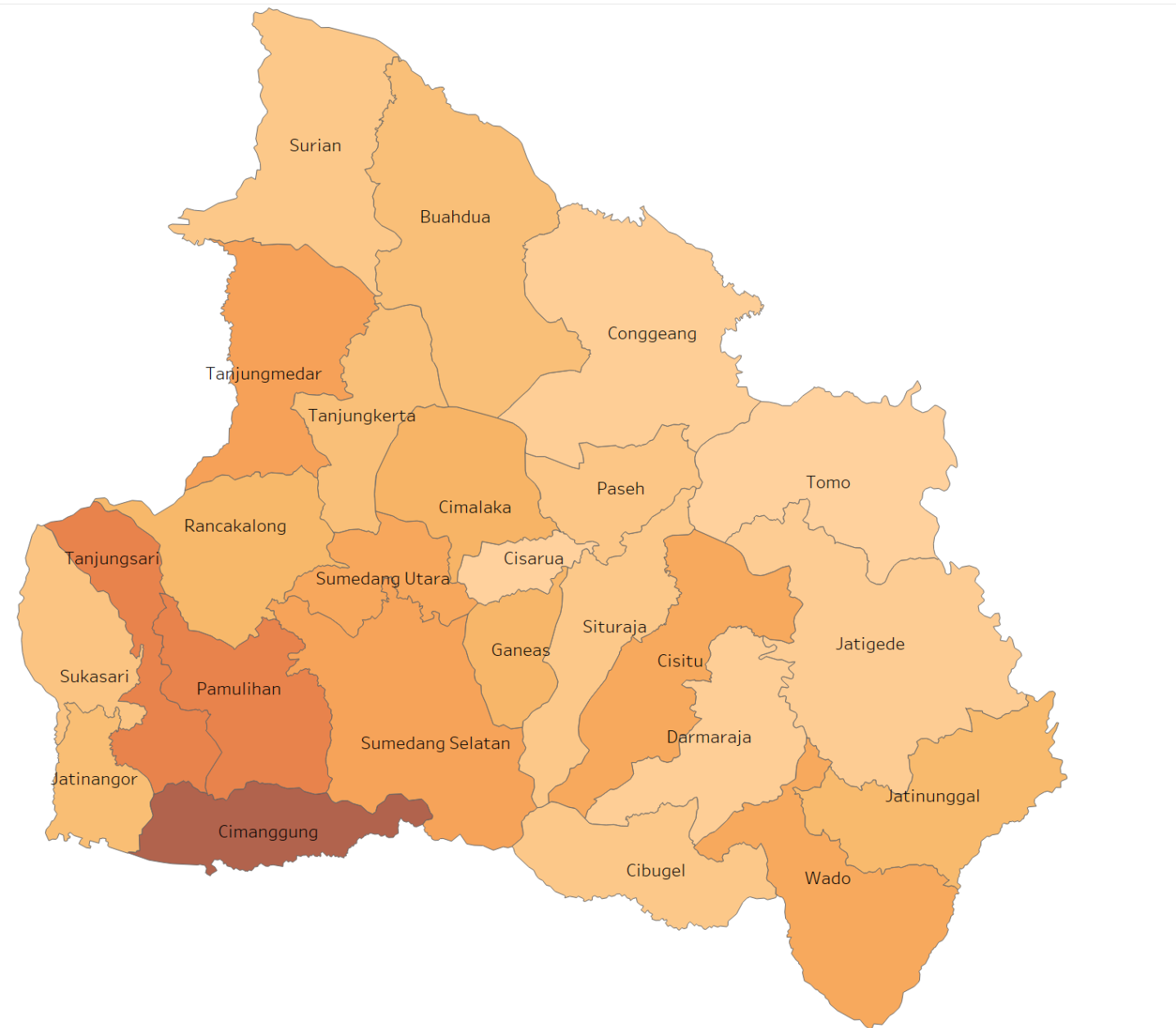
Persentase KK Miskin Ekstrem



- Kecamatan Pamulihan menjadi wilayah dengan jumlah dan persentase KK miskin ekstrem terbanyak di Kabupaten Sumedang.
- Namun, untuk penentuan wilayah prioritas perlu disesuaikan dengan program penanggulangan kemiskinan berdasarkan kriteria yang lebih spesifik.

Persentase & Jumlah KK Desil 1





Desilkesejahteraan

- (All)
- 1
- 2
- 3

Jenisatap

- (All)
- Asbes/Seng
- Bambu
- Beton
- Genteng
- Jerami/Ijuk/Rumbia...
- Kayu/Sirap
- Lainnya

Jenisdinding

- (All)
- Bambu
- Kayu/Papan
- Lainnya
- Seng
- Tembok

Jenislantai

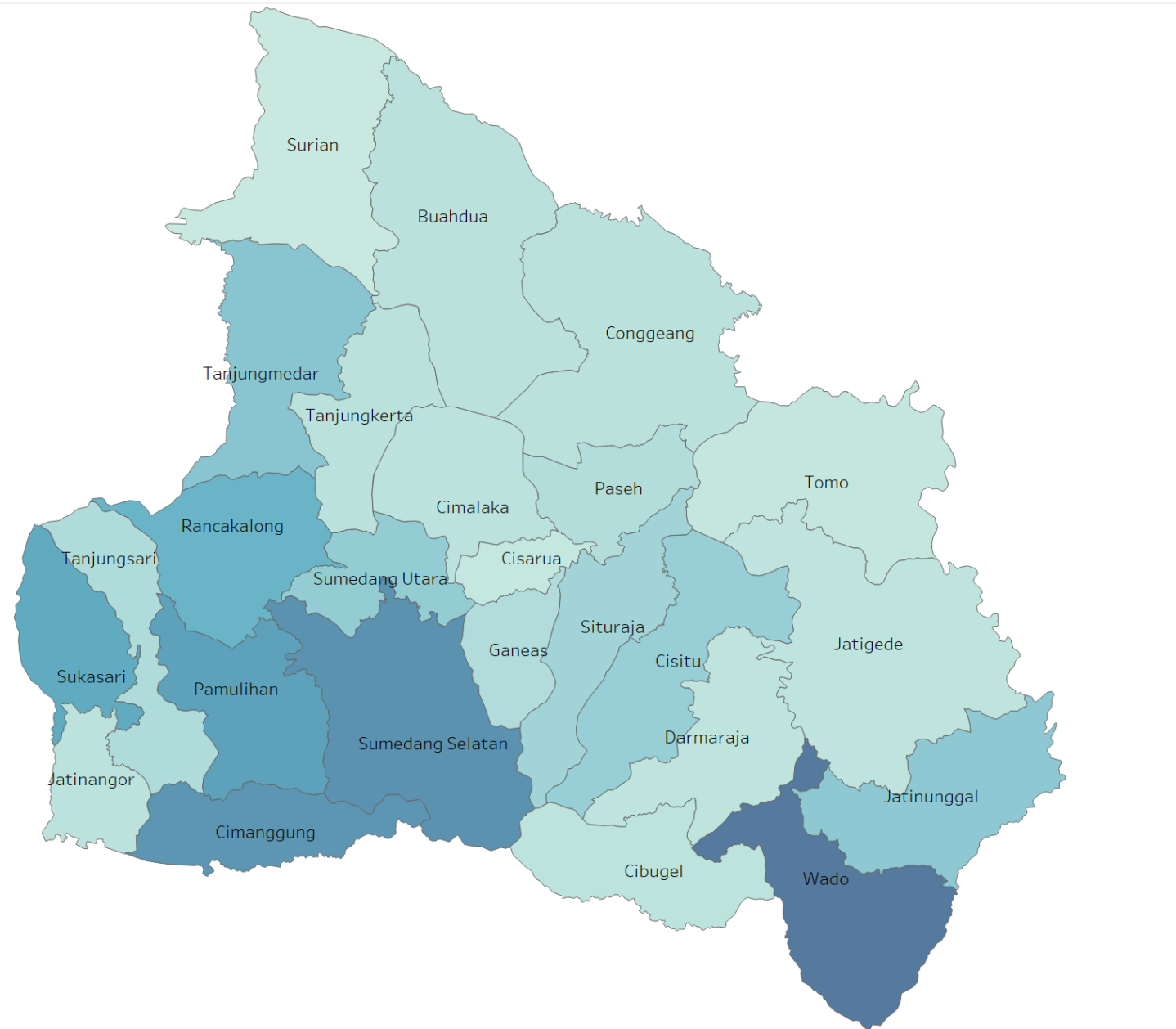
- (All)
- Bambu
- Kayu/Papan
- Keramik/Granit/Ma...
- Lainnya
- Semen
- Tanah

CNT(Kel)



Wilayah Prioritas Rutilahu

- Berdasarkan kriteria kondisi rumah dan desil kesejahteraan, Kecamatan Cimanggung dan wilayah barat Kab. Sumedang menjadi lokus prioritas untuk program perbaikan rumah tidak layak huni.

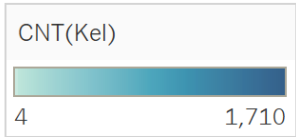


Sumberairminum

- (All)
- Air Hujan
- Air Kemasan/Isi Ula...
- Air Permukaan (Sun...
- Lainnya
- Ledeng/PAM
- Sumur Bor
- Sumur Terlindung
- Sumur Tidak Terlin...

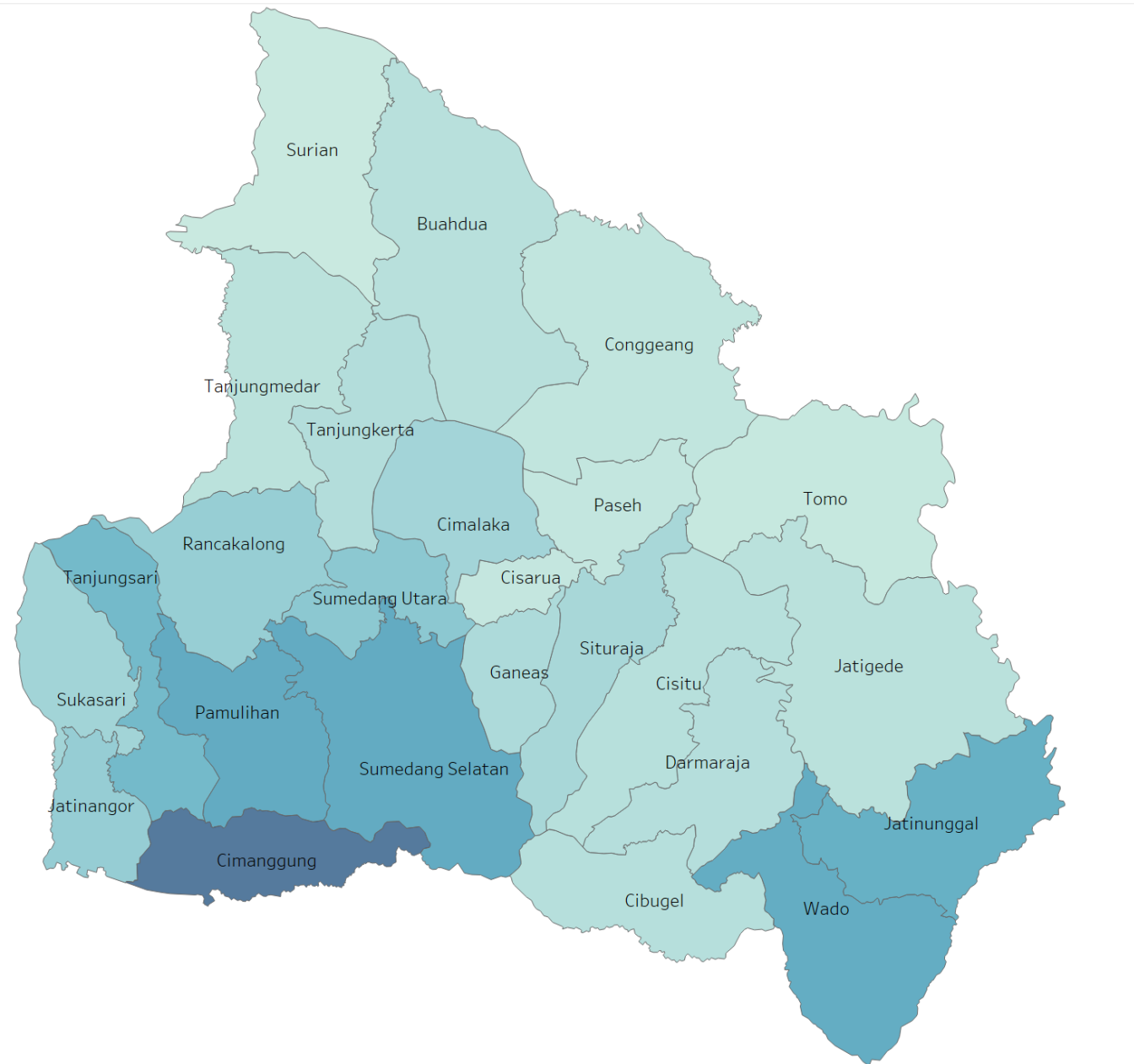
Desilkesejahteraan

- (All)
- 1
- 2
- 3



Wilayah Prioritas Air Minum

- Berdasarkan kriteria sumber air minum dan desil kesejahteraan, Kecamatan Wado dan beberapa wilayah selatan Kab. Sumedang menjadi lokus prioritas untuk program penyediaan air minum layak.



Memilikifasilitasbuangairbesar

(All)

Lainnya

Tidak, Jamban Umum/Bersama

Ya, dengan Septic Tank

Ya, tanpa Septic Tank

Desilkesejahteraan

(All)

1

2

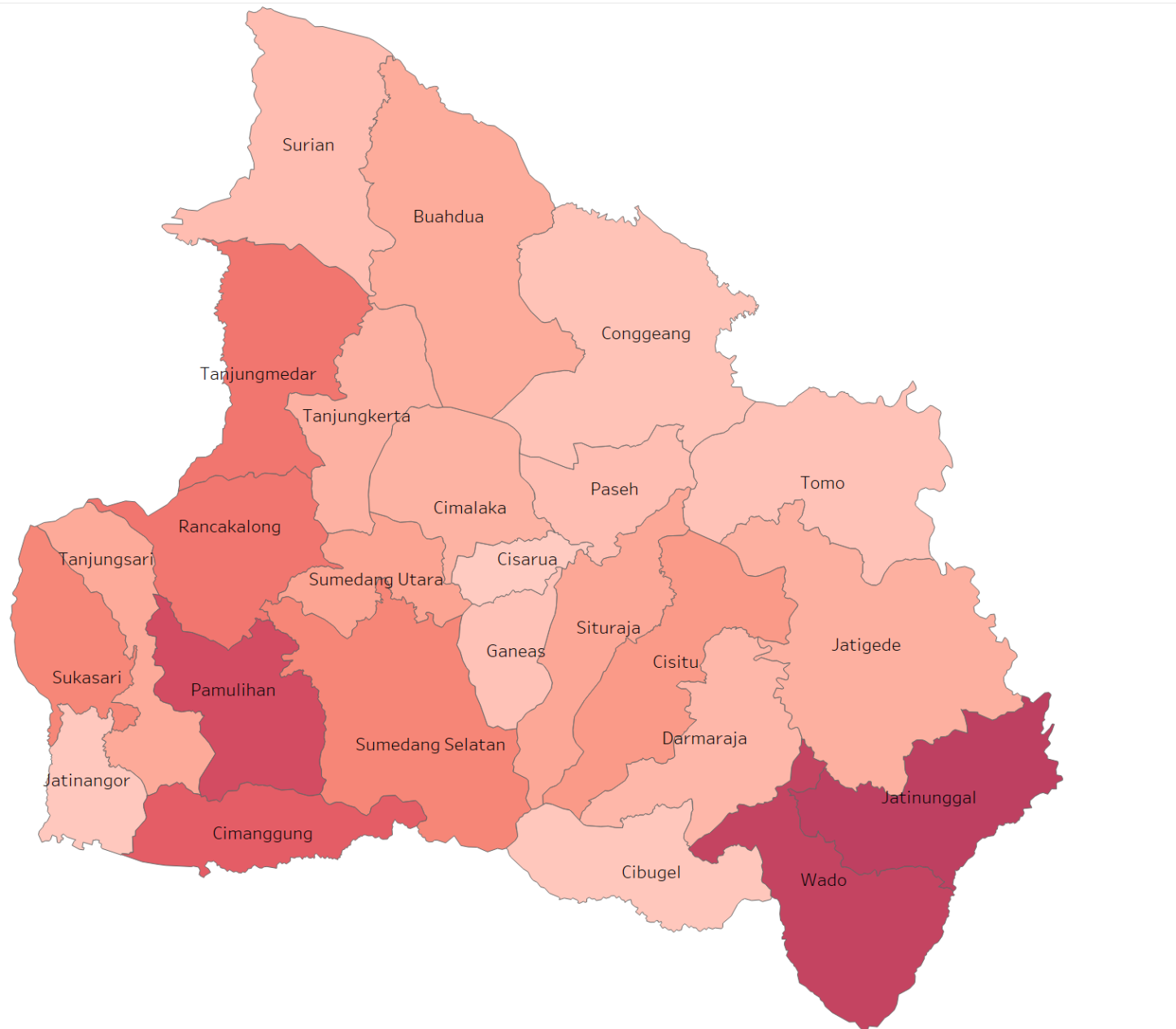
3

CNT(Kel)

30 1,265

Wilayah Prioritas Sanitasi

- Berdasarkan kriteria fasilitas buang air besar dan desil kesejahteraan, Kecamatan Cimanggung dan beberapa wilayah selatan Kab. Sumedang menjadi lokus prioritas untuk program sanitasi.



Bahanbakarmemasak

- (All)
- Arang/Kayu
- Lainnya
- Listrik/Gas
- Minyak Tanah

Desilkesejahteraan

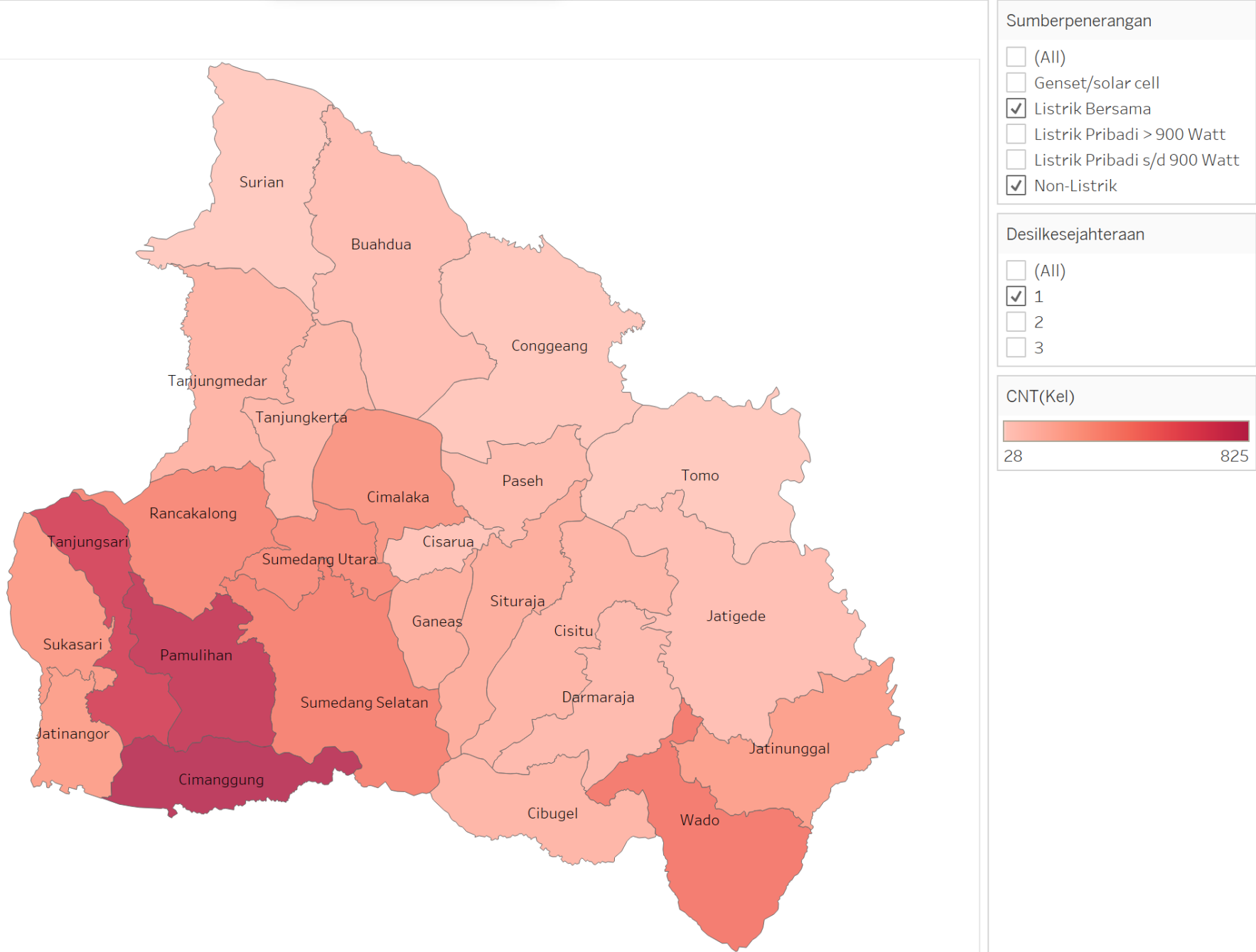
- (All)
- 1
- 2
- 3

CNT(Kel)

84 867

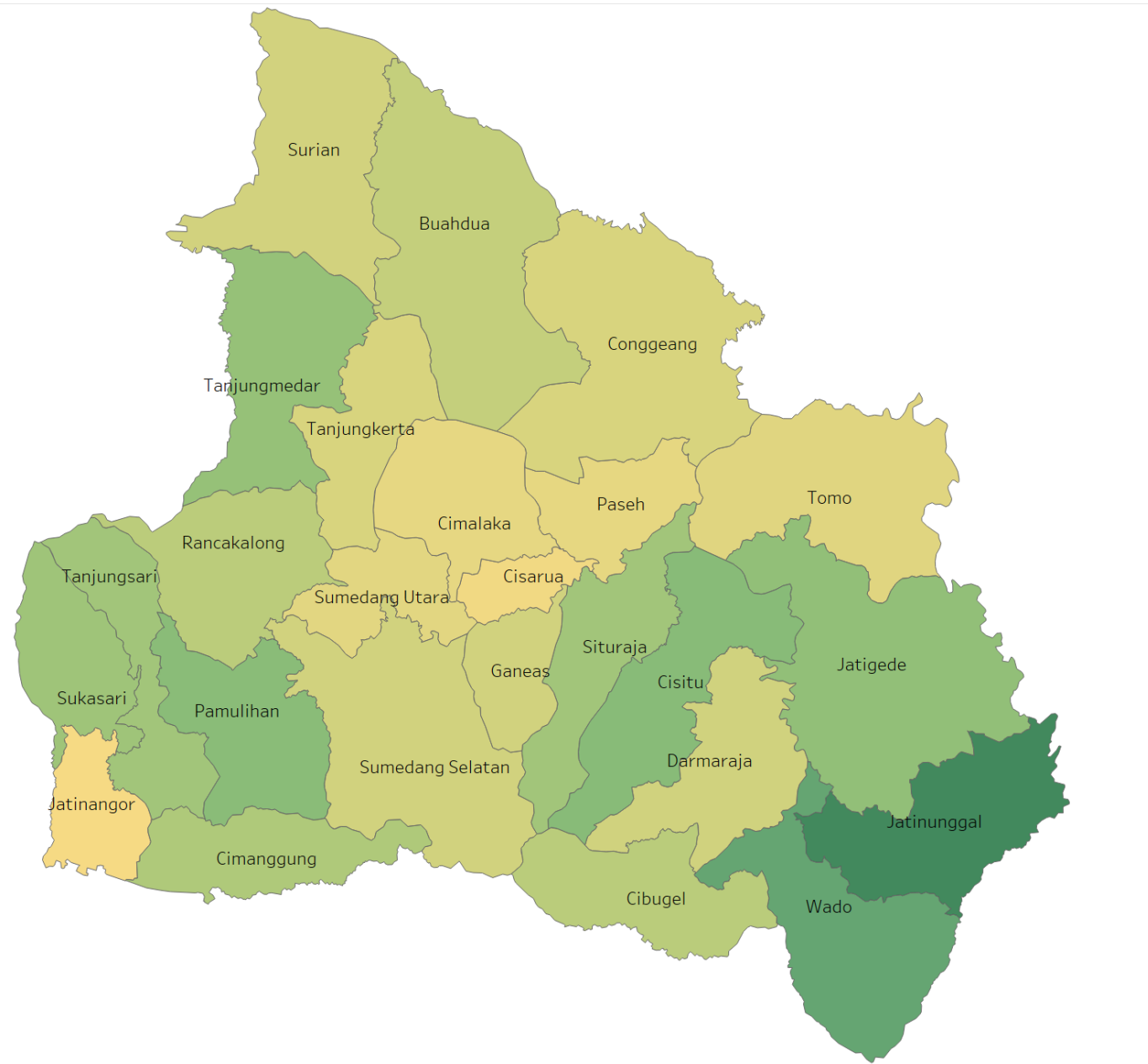
Wilayah Prioritas Gas / LPG

- Berdasarkan kriteria bahan bakar memasak dan desil kesejahteraan, Kecamatan Wado dan Jatinunggal serta Sebagian wilayah barat Kab. Sumedang, menjadi lokus prioritas untuk program distribusi gas/LPG.



Wilayah Prioritas Elektrifikasi

- Berdasarkan kriteria sumber penerangan dan desil kesejahteraan, Kecamatan Cimanggung dan Pamulihan serta Sebagian wilayah barat Kab. Sumedang, menjadi lokus prioritas untuk program elektrifikasi.

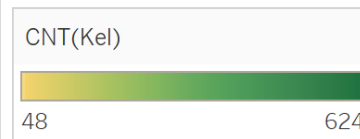


Pekerjaan

- (All)
- Lainnya
- Nelayan
- Pedagang
- Pegawai Swasta
- Pekerja Lepas
- Pensiunan
- Petani
- Tidak/belum bekerja
- Wiraswasta

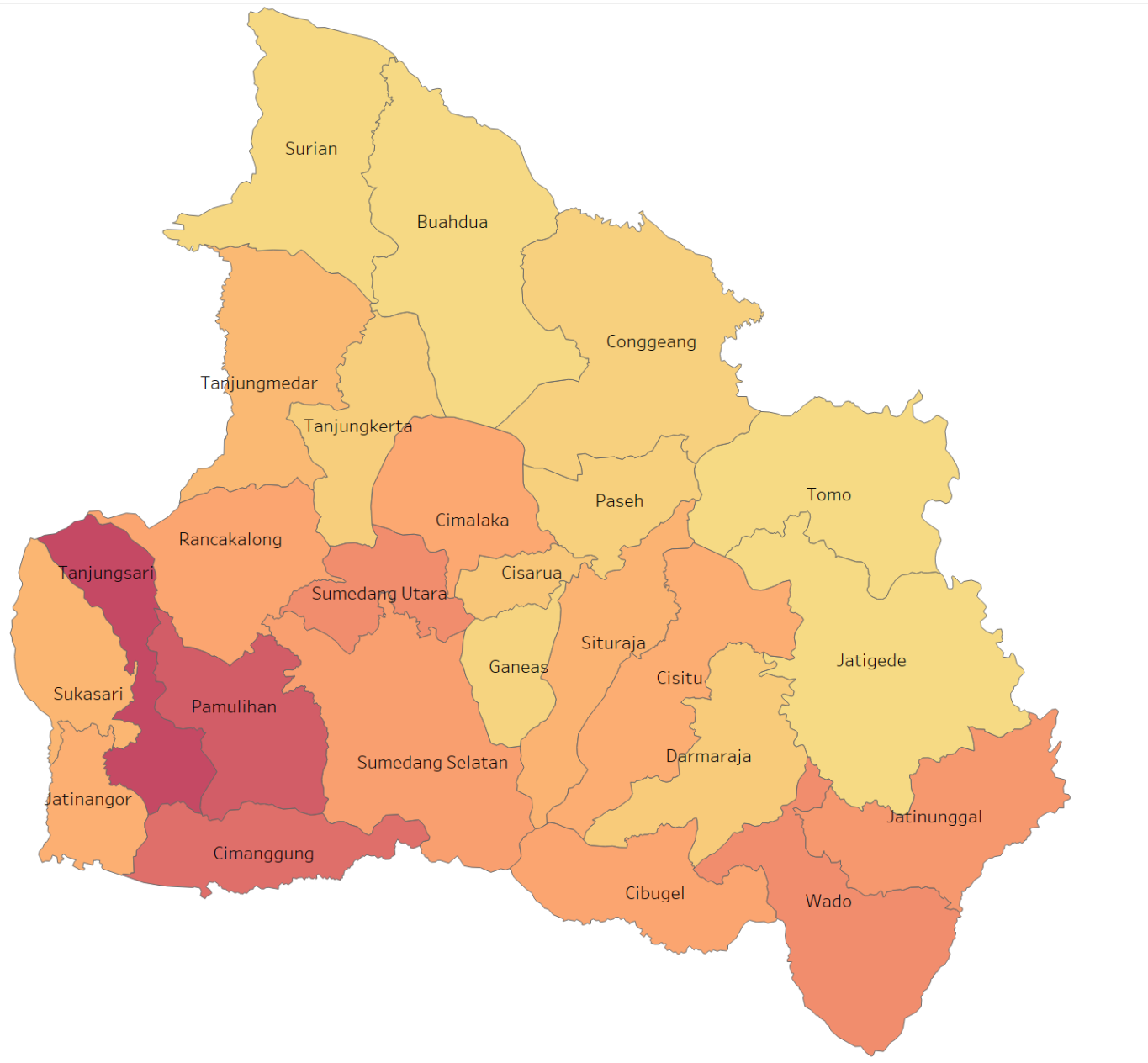
Desilkesejahteraan

- (All)
- 1
- 2
- 3



Wilayah Prioritas Pemberdayaan Petani

- Berdasarkan kriteria jenis pekerjaan dan desil kesejahteraan, Kecamatan Jatinunggal dan Wado serta beberapa wilayah lain, menjadi lokus prioritas untuk program pemberdayaan petani.

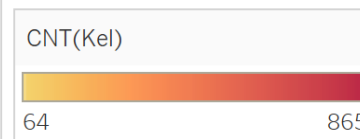


Pekerjaan

- (All)
- Lainnya
- Nelayan
- Pedagang
- Pegawai Swasta
- Pekerja Lepas
- Pensiunan
- Petani
- Tidak/belum bekerja
- Wiraswasta

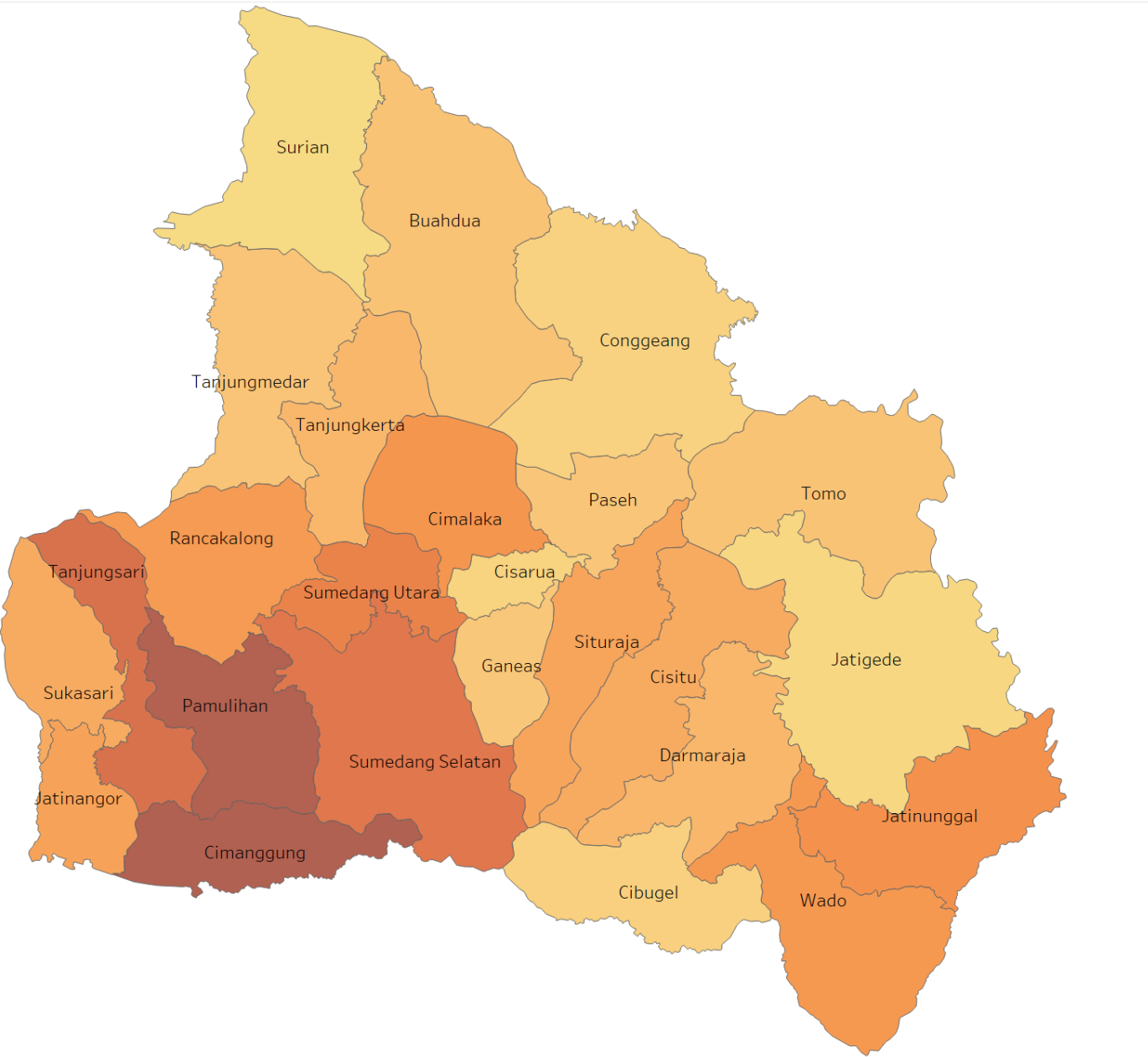
Desilkesejahteraan

- (All)
- 1
- 2
- 3



Wilayah Prioritas Pemberdayaan Wirausaha

- Berdasarkan kriteria jenis pekerjaan dan desil kesejahteraan, Kecamatan Tanjungsari, Pamulihan, dan Cimanggung, menjadi lokus prioritas untuk program pembinaan wirausaha/pedagang.



Pekerjaan

- (All)
- Lainnya
- Nelayan
- Pedagang
- Pegawai Swasta
- Pekerja Lepas
- Pensiunan
- Petani
- Tidak/belum bekerja
- Wiraswasta

Desil kesejahteraan

- (All)
- 1
- 2
- 3

CNT(Kel)

23 443

Wilayah Prioritas Penciptaan Lapangan Kerja

- Berdasarkan kriteria jenis pekerjaan dan desil kesejahteraan, Kecamatan Cimanggung dan Pamulihan, menjadi lokus prioritas untuk program penciptaan lapangan kerja.

Tingkat Pendidikan Penduduk Desil 1 Usia 22-59 tahun yang tidak/belum bekerja

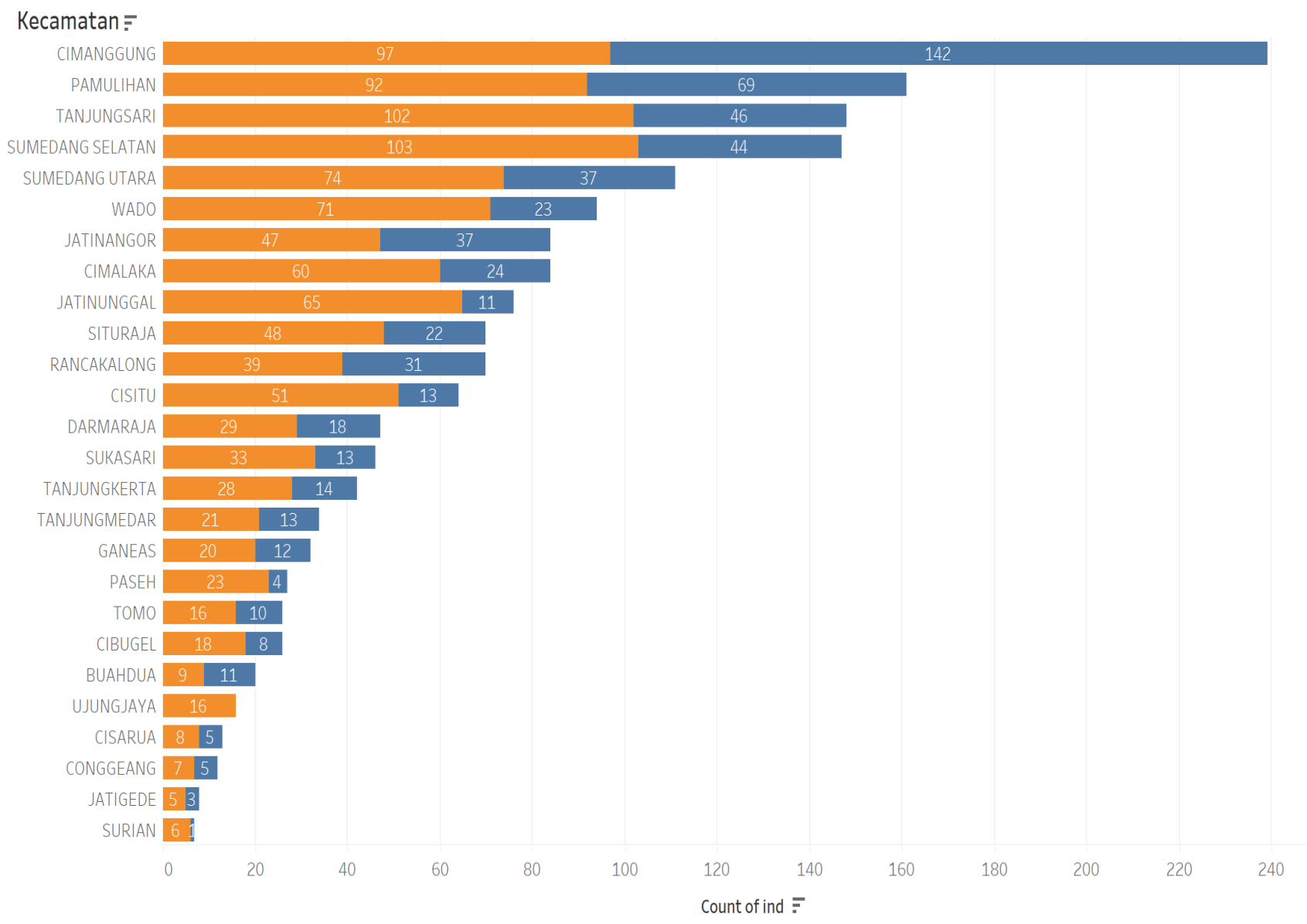
Pendidikan

Kecamatan	Pendidikan										
	Mahasiswa Perguruan T..	Siswa SD/ sederajat	Siswa SMA/ sederajat	Siswa SMP/ sederajat	Tamat Perguruan T..	Tidak/belum sekolah	Tidak tamat SD/ sederajat	Tamat SD/ sederajat	Tamat SMP/ sederajat	Tamat SMA/ sederajat	
PAMULIHAN	12	13	14	20	3	31	68	2,104	964	369	
CIMANGGUNG	5	14	16	23	4	50	78	1,768	979	449	
WADO	2	10	6	8	3	18	19	1,486	587	91	
TANJUNGSARI	8	10	18	21	5	29	36	1,343	976	487	
SUMEDANG SELATAN	5	9	13	15	6	27	45	1,137	768	433	
SUMEDANG UTARA	2	5	12	14	6	23	32	974	706	415	
JATINUNGGAL	3	2	5	11	1	13	19	940	402	115	
RANCAKALONG	2	4	14	3	1	20	28	875	419	99	
SUKASARI	5	3	7	7		12	42	792	281	99	
CIMALAKA	3	7	10	11	3	14	12	704	561	254	
TANJUNGMEDAR		3	7	2		9	12	547	218	60	
SITURAJA	5	2	3	3	4	13	13	546	495	234	
JATINANGOR	4	7	10	7	2	27	24	524	510	229	
CIBUGEL	2	1	2	3		6	6	516	159	18	
CISITU		2	8	6	2	15	5	457	475	171	
DARMARAJA		3	3	3	1	12	8	445	287	112	
GANEAS				3	1	14	3	364	229	67	
PASEH	2		2	3	4	11	12	353	270	93	
UJUNGJAYA	1	1	4	1		13	11	329	150	42	
TANJUNGGAL		1		2	1	9	12	278	208	95	
CISARUA	1	4	1	2	2	3	4	242	100	30	
BUAHDUA		2	4	2	1	11	5	226	132	47	
TOMO			1	2		6	13	215	134	32	
CONGGANG		2	2	2	1	7	6	213	112	34	
JATIGEDE	1	2	1	1		3	6	170	88	24	
SURIAN	1		2			3	2	152	54	17	

- Didominasi oleh **tamatan SD/ sederajat**, dengan jumlah terbanyak di Kecamatan **Pamulihan**.

- Diperlukan **lapangan kerja yang inklusif** untuk penduduk dengan **kualifikasi pendidikan dasar**.

Penduduk Desil 1 Usia 22-59 tahun berstatus kepala keluarga yang tidak/belum bekerja berdasarkan jenis kelamin



Hubungandengankepal...

(All)
 Anak
 Istri
 Kepala Keluarga
 Lainnya

Usia2259

(All)
 Tidak
 Ya

Desilkesejahteraan

(All)
 1
 2
 3

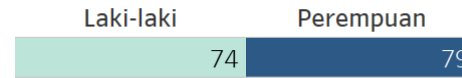
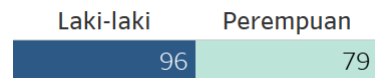
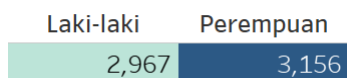
Pekerjaan

(All)
 Lainnya
 Nelayan
 Pedagang
 Pegawai Swasta
 Pekerja Lepas
 Pensiunan
 Petani
 Tidak/belum bekerja
 Wiraswasta

Jeniskelamin

Laki-laki
 Perempuan

- Urgensi program pemberdayaan KK perempuan.
- KK tidak bekerja usia produktif didominasi oleh Perempuan, kecuali di Kecamatan Cimanggung sebagai kecamatan terbanyak KK tanpa pekerjaan.



Anak Usia SD tidak/Belum Sekolah Desil 1

Anak Usia SMP Tidak/Belum Sekolah Desil 1

Anak Usia SMA/SMK Tidak/Belum Sekolah Desil 1

Kecamatan	Jeniskelamin	
	Laki-laki	Perempuan
PAMULIHAN	314	337
CIMANGGUNG	331	318
TANJUNGSARI	267	270
SUMEDANG UTARA	188	230
SUMEDANG SELATAN	221	200
WADO	189	171
CIMALAKA	146	152
JATINANGOR	140	132
JATINUNGGAL	136	127
RANCAKALONG	125	124
SITURAJA	101	119
SUKASARI	109	118
TANJUNGMEDAR	67	108
DARMARAJA	86	103
CISITU	93	101
PASEH	64	76
CIBUGEL	85	73
TANJUNGGAL	46	67
GANEAS	54	56
UJUNGJAYA	34	51
TOMO	26	50
JATIGEDE	27	45
CISARUA	35	42
CONGGEANG	35	33
BUAHDUA	30	29
SURIAN	18	24

Kecamatan	Jeniskelamin	
	Laki-laki	Perempuan
TANJUNGSARI	16	3
CIMANGGUNG	16	12
SUMEDANG UTARA	7	4
SUMEDANG SELATAN	7	5
CIMALAKA	7	2
PAMULIHAN	6	10
JATINANGOR	6	2
SUKASARI	5	2
DARMARAJA	4	1
TANJUNGGAL	3	2
RANCAKALONG	3	5
BUAHDUA	3	1
WADO	2	3
SITURAJA	2	3
JATINUNGGAL	2	5
JATIGEDE	2	3
CISITU	2	2
TANJUNGMEDAR	1	2
GANEAS	1	3
CIBUGEL	1	1
UJUNGJAYA		1
PASEH		3
CONGGEANG		2
CISARUA		2

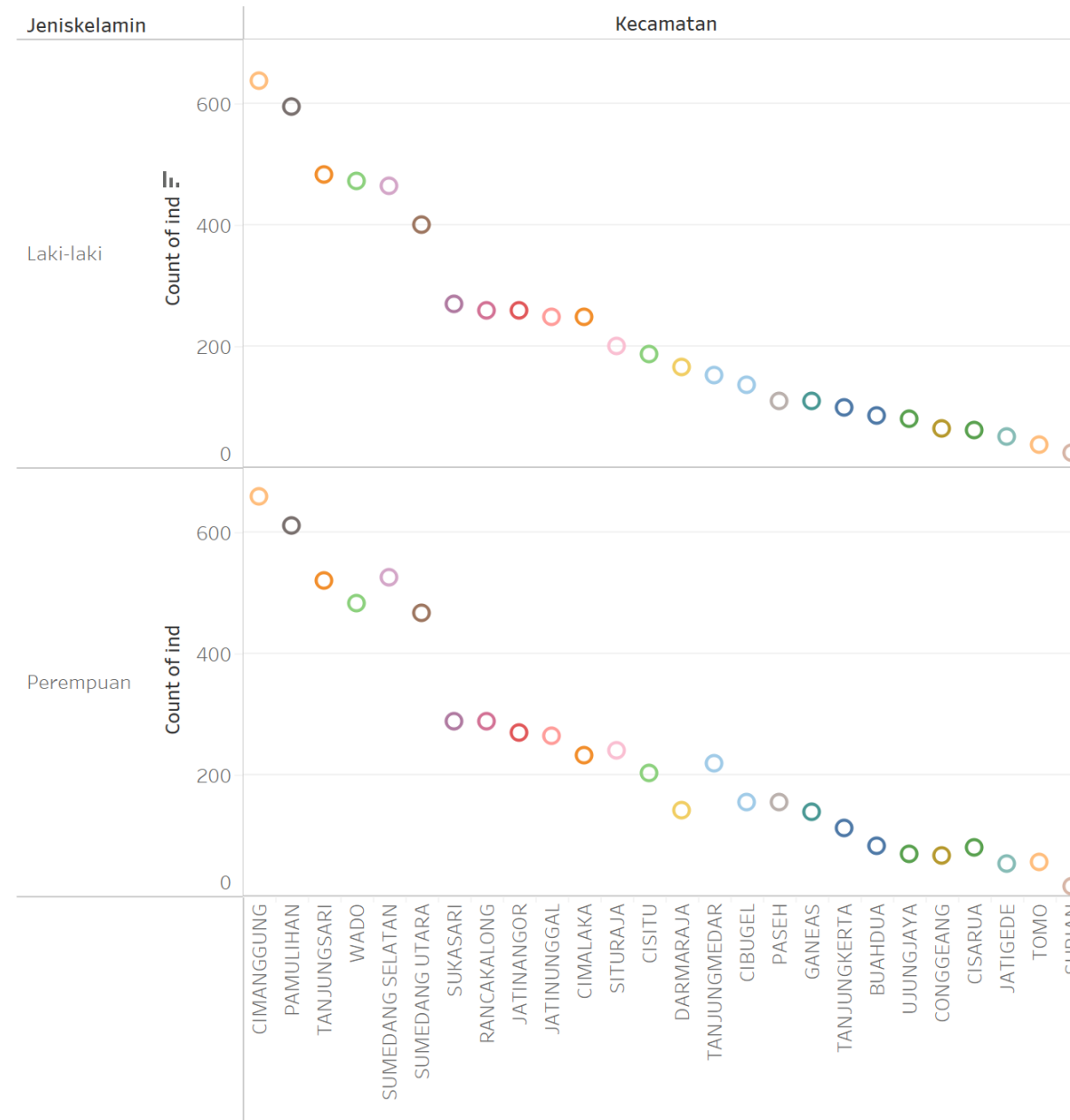
Kecamatan	Jeniskelamin	
	Laki-laki	Perempuan
TANJUNGSARI	8	11
PAMULIHAN	11	11
CIMANGGUNG	7	7
SUMEDANG UTARA	6	6
JATINANGOR	5	6
RANCAKALONG	2	5
WADO	2	3
SUMEDANG SELATAN	6	3
SITURAJA	3	3
JATINUNGGAL	3	3
CIMALAKA	6	3
CIBUGEL	1	3
TANJUNGMEDAR		2
TANJUNGGAL	1	2
SUKASARI	4	2
JATIGEDE		2
CISITU	1	2
BUAHDUA		2
TOMO	1	1
PASEH		1
DARMARAJA	1	1
UJUNGJAYA	1	
GANEAS	2	
CONGGEANG	2	
CISARUA	1	

- Sasaran alokasi **bantuan beasiswa dan anak putus sekolah.**
- Masih terdapat banyak anak usia SD yang belum/tidak sekolah, dengan **proporsi anak perempuan lebih tinggi.**
- Anak tidak bersekolah ternyata banyak ditemukan di kecamatan yang memiliki fasilitas pendidikan, menunjukkan bahwa **aksesibilitas paling berpengaruh adalah biaya, bukan jarak.**

Anak Usia < 7 Tahun Tidak/Belum Sekolah Desil 1 dengan Risiko Stunting

Kecamatan	Jeniskelamin	
	Laki-laki	Perempuan
CIMANGGUNG	638	659
PAMULIHAN	594	611
TANJUNGSARI	481	519
WADO	472	483
SUMEDANG SELATAN	464	525
SUMEDANG UTARA	399	466
SUKASARI	269	287
RANCAKALONG	259	288
JATINANGOR	258	269
JATINUNGGAL	249	264
CIMALAKA	248	232
SITURAJA	201	240
CISITU	187	202
DARMARAJA	165	141
TANJUNGMEDAR	151	219
CIBUGEL	135	154
PASEH	110	154
GANEAS	108	138
TANJUNGGAL	98	113
BUAHDUA	84	83
UJUNGJAYA	80	68
CONGGEANG	65	66
CISARUA	62	79
JATIGEDE	51	54
TOMO	36	55
SURIAN	25	17

Anak Usia < 7 Tahun Tidak/Belum Sekolah Desil 1 dengan Risiko Stunting



- Sasaran alokasi intervensi **Pendidikan Anak Usia Dini.**
- Masih banyak anak usia pra sekolah yang berisiko stunting tapi belum bersekolah sehingga akan semakin sulit bagi mereka untuk bersaing meningkatkan produktivitas di masa depan.

Anak Usia SD Desil 1 belum menerima PKH

Kecamatan	Jeniskelamin	
	Laki-laki	Perempuan
PAMULIHAN	695	721
CIMANGGUNG	675	719
TANJUNGSARI	602	690
SUMEDANG SELATAN	485	581
SUMEDANG UTARA	496	502
WADO	444	455
CIMALAKA	293	329
JATINANGOR	289	327
RANCAKALONG	287	323
JATINUNGGAL	310	312
SITURAJA	300	298
CISITU	250	261
SUKASARI	242	255
TANJUNGMEDAR	201	221
DARMARAJA	165	205
PASEH	158	188
CIBUGEL	176	177
GANEAS	156	167
UJUNGJAYA	94	141
TANJUNGKERTA	123	125
BUAHDUA	80	114
CISARUA	76	86
CONGGEANG	64	85
JATIGEDE	61	84
TOMO	77	83
SURIAN	46	50

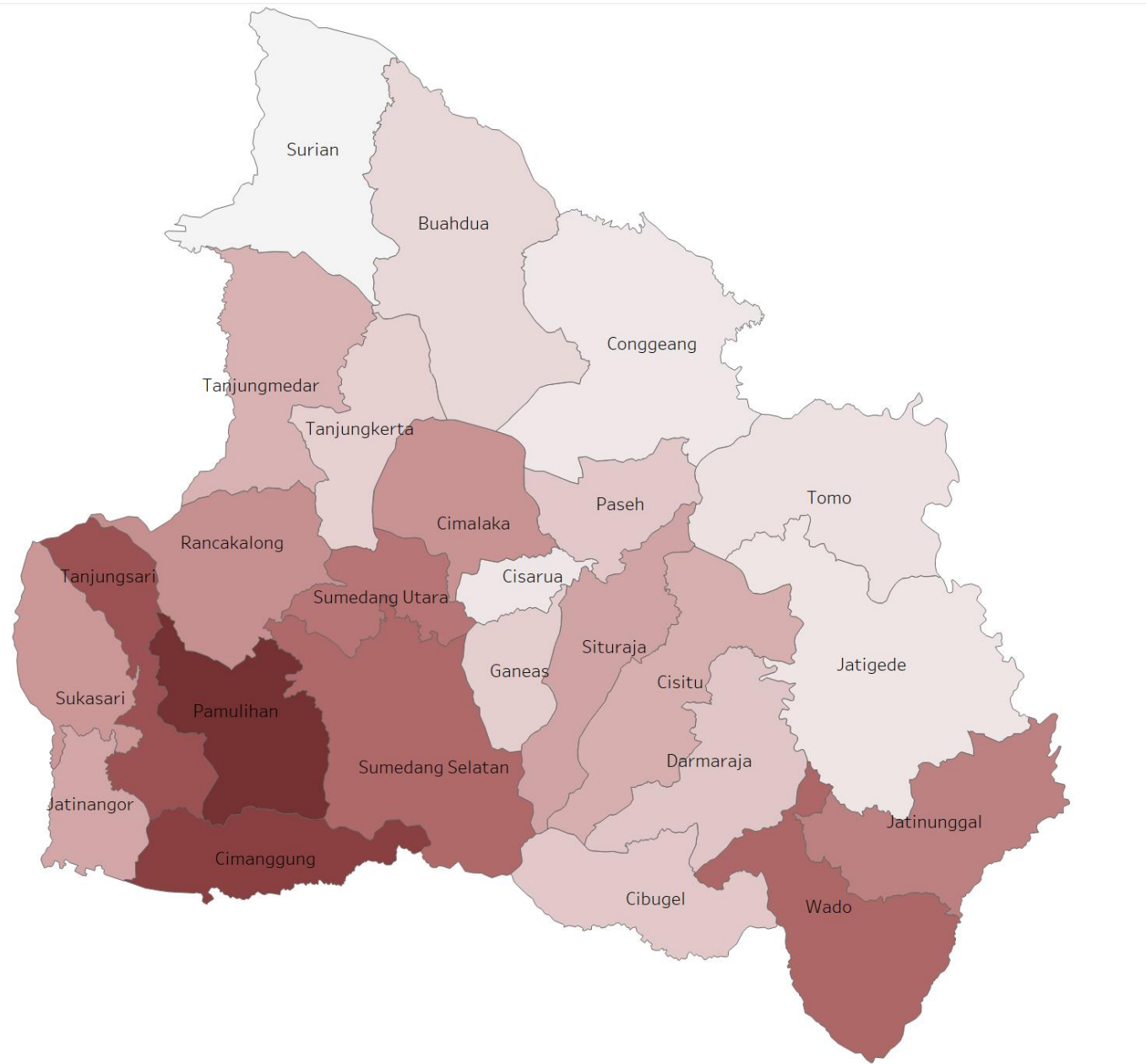
Anak Usia SMP Desil 1 belum menerima PKH

Kecamatan	Jeniskelamin	
	Laki-laki	Perempuan
CIMANGGUNG	149	185
PAMULIHAN	151	162
TANJUNGSARI	113	151
SUMEDANG UTARA	116	140
WADO	79	133
SUMEDANG SELATAN	99	133
JATINUNGGAL	63	80
CIMALAKA	59	75
JATINANGOR	65	72
SITURAJA	51	68
RANCAKALONG	59	67
CISITU	39	53
TANJUNGMEDAR	39	51
SUKASARI	48	51
DARMARAJA	34	51
GANEAS	31	46
CIBUGEL	31	33
PASEH	26	31
TANJUNGKERTA	23	28
UJUNGJAYA	11	27
BUAHDUA	20	25
JATIGEDE	11	22
TOMO	17	20
CONGGEANG	14	15
CISARUA	13	15
SURIAN	6	14

Anak Usia SMA Desil 1 belum menerima PKH

Kecamatan	Jeniskelamin	
	Laki-laki	Perempuan
CIMANGGUNG	100	96
SUMEDANG SELATAN	82	69
SUMEDANG UTARA	71	62
PAMULIHAN	66	98
TANJUNGSARI	63	94
CIMALAKA	45	52
SITURAJA	36	52
JATINANGOR	35	42
WADO	30	29
JATINUNGGAL	26	53
RANCAKALONG	25	44
SUKASARI	24	26
DARMARAJA	23	27
GANEAS	20	24
TANJUNGMEDAR	19	26
CISITU	18	35
UJUNGJAYA	17	10
TANJUNGKERTA	17	20
PASEH	13	20
BUAHDUA	11	9
TOMO	10	12
CIBUGEL	10	16
CISARUA	9	10
CONGGEANG	8	8
JATIGEDE	5	8
SURIAN	2	4

- Sasaran alokasi intervensi bantuan siswa miskin.
- Jumlah siswa miskin yang bersekolah ke jenjang lebih tinggi semakin menurun.



Pendidikan

- (All)
- Mahasiswa Perguruan Tinggi
- Siswa SD/ sederajat
- Siswa SMA/ sederajat
- Siswa SMP/ sederajat
- Tamat Perguruan Tinggi
- Tamat SD/ sederajat
- Tamat SMA/ sederajat
- Tamat SMP/ sederajat
- Tidak tamat SD/ sederajat
- Tidak/ belum sekolah

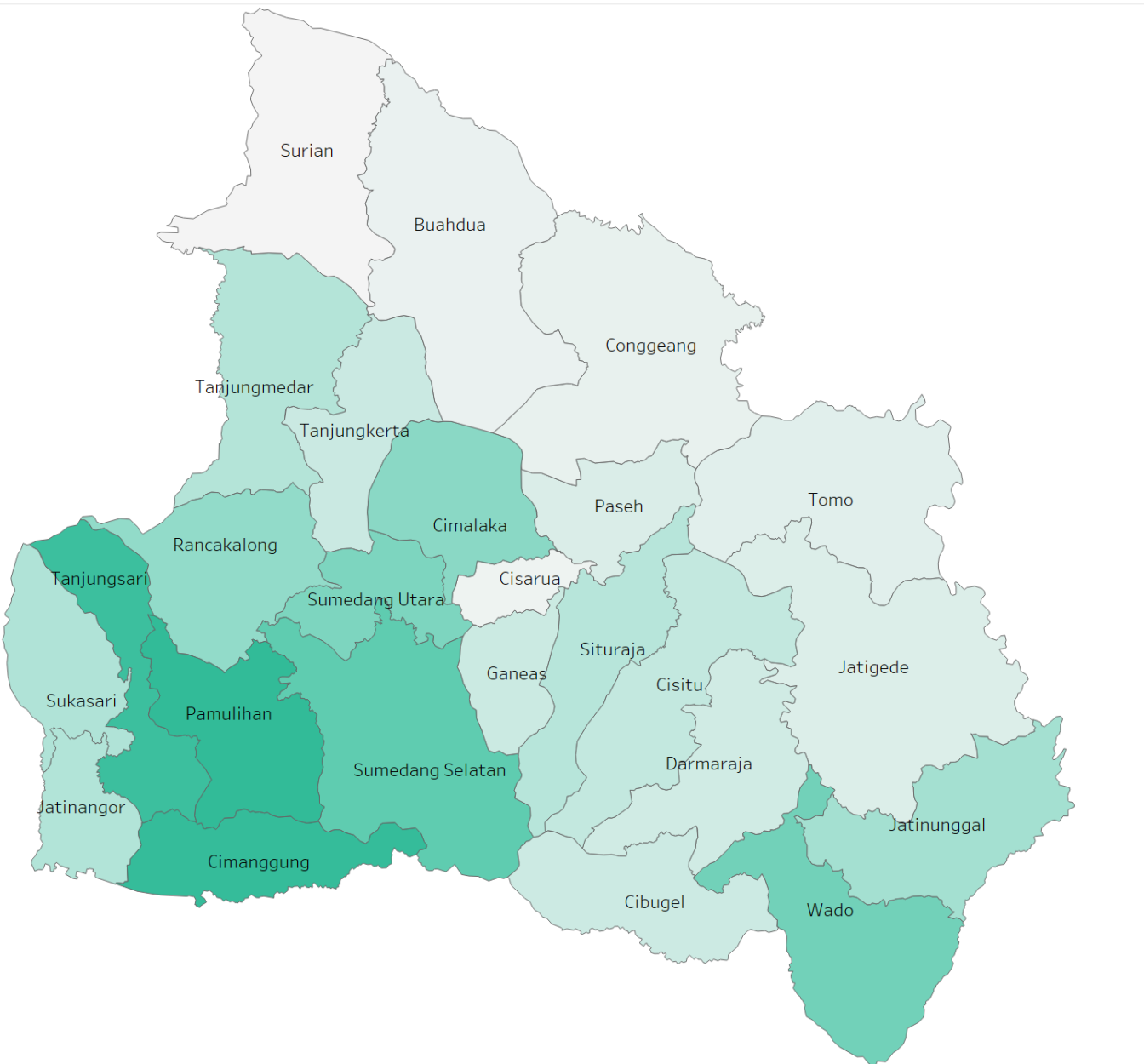
Desil kesejahteraan

- (All)
- 1
- 2
- 3



Wilayah Prioritas Pendidikan Kesetaraan

- Berdasarkan kriteria pendidikan dan desil kesejahteraan, Kecamatan Pamulihan dan sekitarnya, menjadi lokus prioritas untuk program kejar paket A, B, dan C.



Penerimabpnt

(All)

Tidak

Ya

Penerimabpum

(All)

Tidak

Ya

Penerimabst

(All)

Tidak

Ya

Penerimapk

(All)

Tidak

Ya

Penerimasembako

(All)

Tidak

Ya

Desilkesejahteraan

(All)

1

2

3

CNT(Kel)

78 996

Wilayah Prioritas Distribusi Perlinsos

- Berdasarkan kriteria penerima program perlindungan sosial dan desil kesejahteraan, Kecamatan Pamulihan dan sekitarnya, menjadi lokus prioritas untuk program pemerataan penerima program perlindungan sosial.
- Kunci kemiskinan ekstrem nol adalah **tidak boleh ada exclusion error**, jangan ada desil 1 yang tidak menerima perlinsos.



Resikostunting

(All)

0

1

2

Desilkesejahteraan

(All)

1

2

3

CNT(Idkeluargap3Ke)

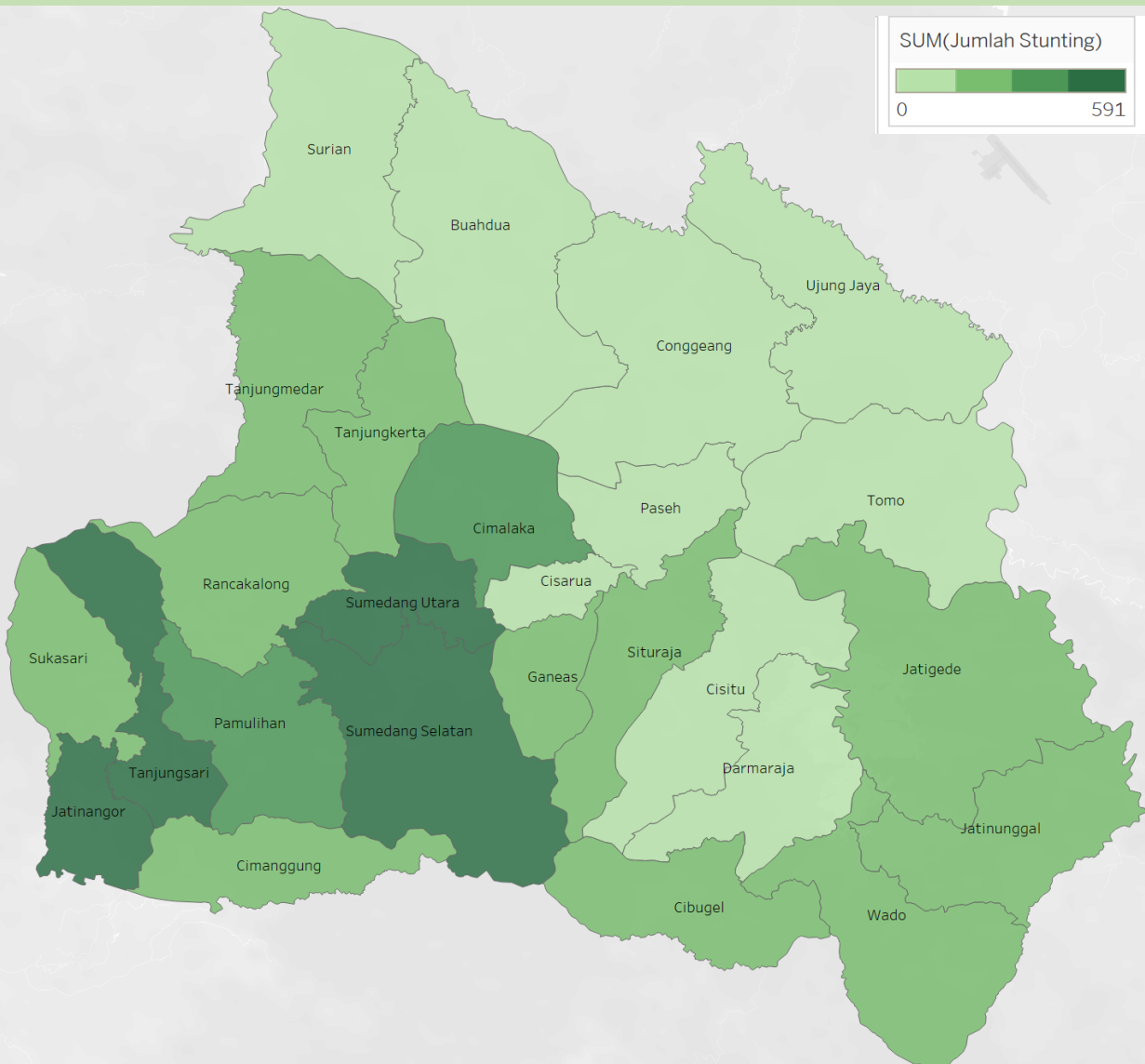
86 2,194

Wilayah Prioritas Penanganan Stunting

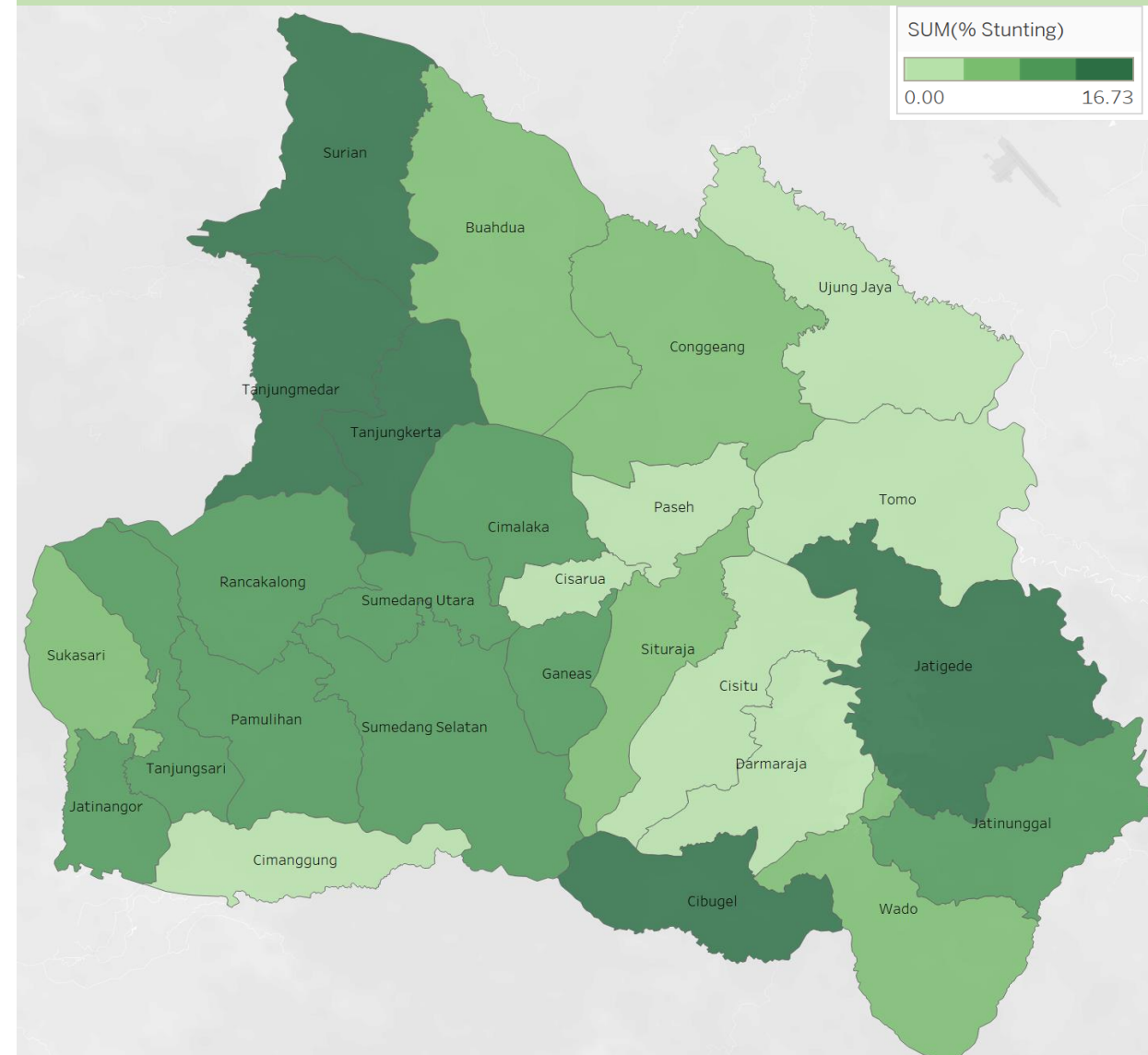
- Berdasarkan risiko stunting dan desil kesejahteraan, Kecamatan Pamulihan dan Cimanggung, menjadi lokus prioritas untuk program Penanganan Stunting.
- Namun, diperlukan data pembandingan dari bulan penimbangan balita yang memuat informasi real terkait populasi stunting.

Jumlah & Persentase Balita Stunting di Kabupaten Sumedang berdasarkan Hasil Bulan Penimbangan Balita Tahun 2022

Jumlah Balita Stunting

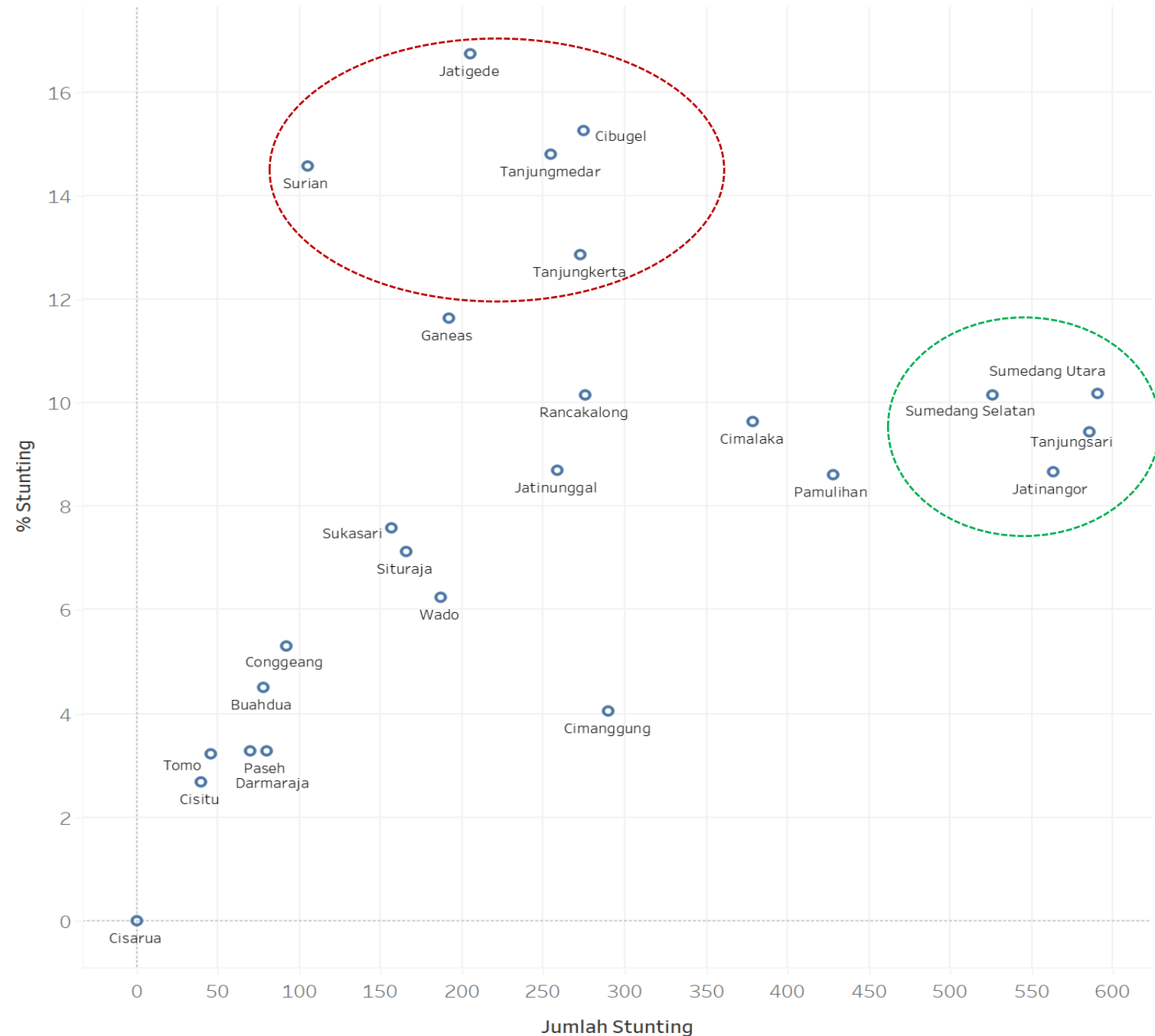


Persentase Balita Stunting



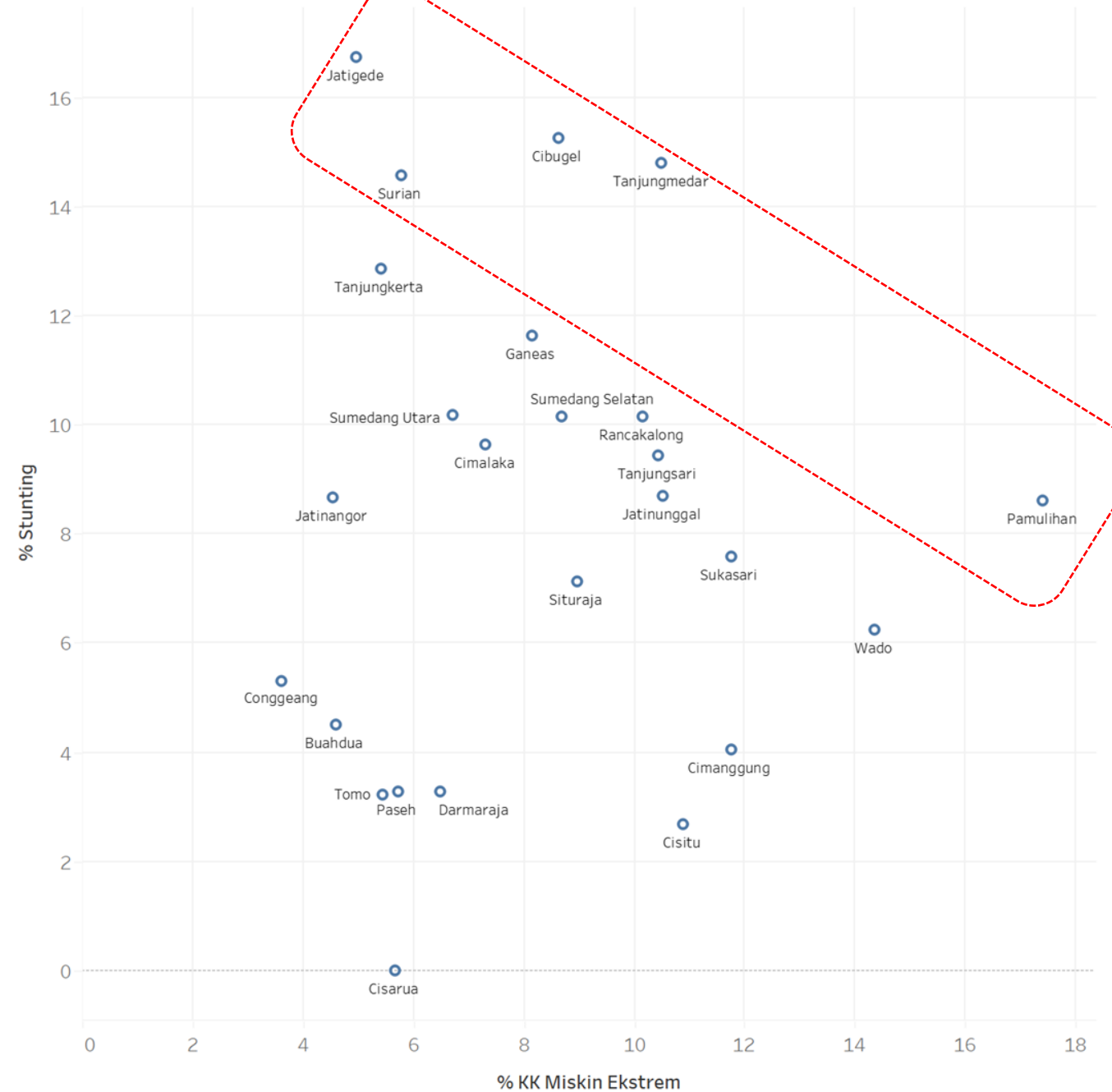
Persentase & Jumlah Balita Stunting

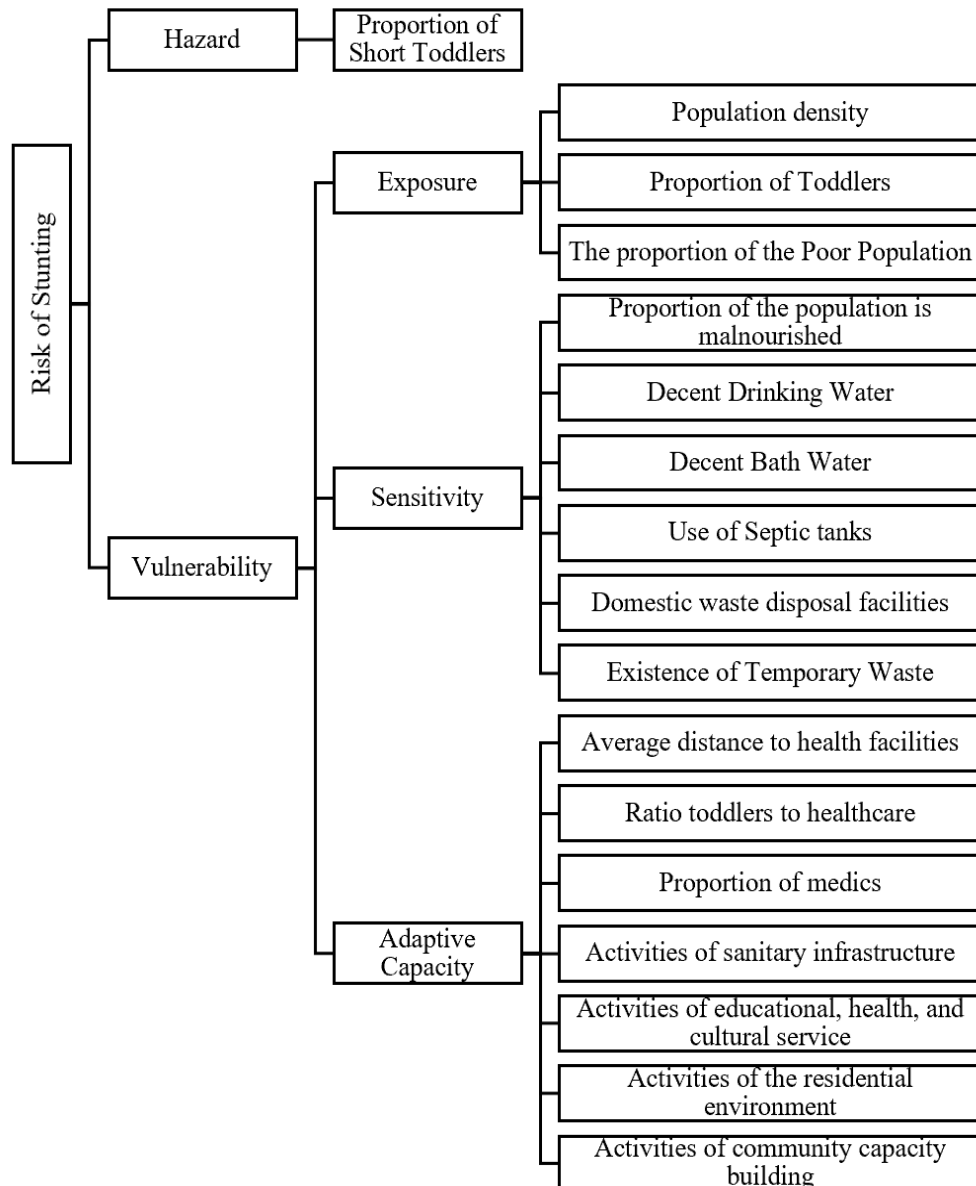
- Dilihat dari jumlah balita stunting, didominasi oleh wilayah perkotaan yang cenderung padat penduduk sehingga jumlah balitanya juga lebih banyak.
- Namun, dari persentase balita stunting, berada paling tinggi di wilayah perdesaan, khususnya Kecamatan Jatigede, Cibugel, Tanjungmedar, dan Surian.



- Jika dihubungkan antara data persentase KK miskin (desil 1) dengan persentase balita stunting, terdapat 5 kecamatan prioritas yang diduga memiliki korelasi tingginya kemiskinan pada banyaknya stunting, yaitu Kecamatan Jatigede, Cibugel, Tanjungmedar, Surian, dan Pamulihan.

Persentase KK Miskin Desil 1 & Jumlah Balita Stunting





Stepwise Logistic Regression and Marginal Effect
(Dependent Variable: high risk stunting)

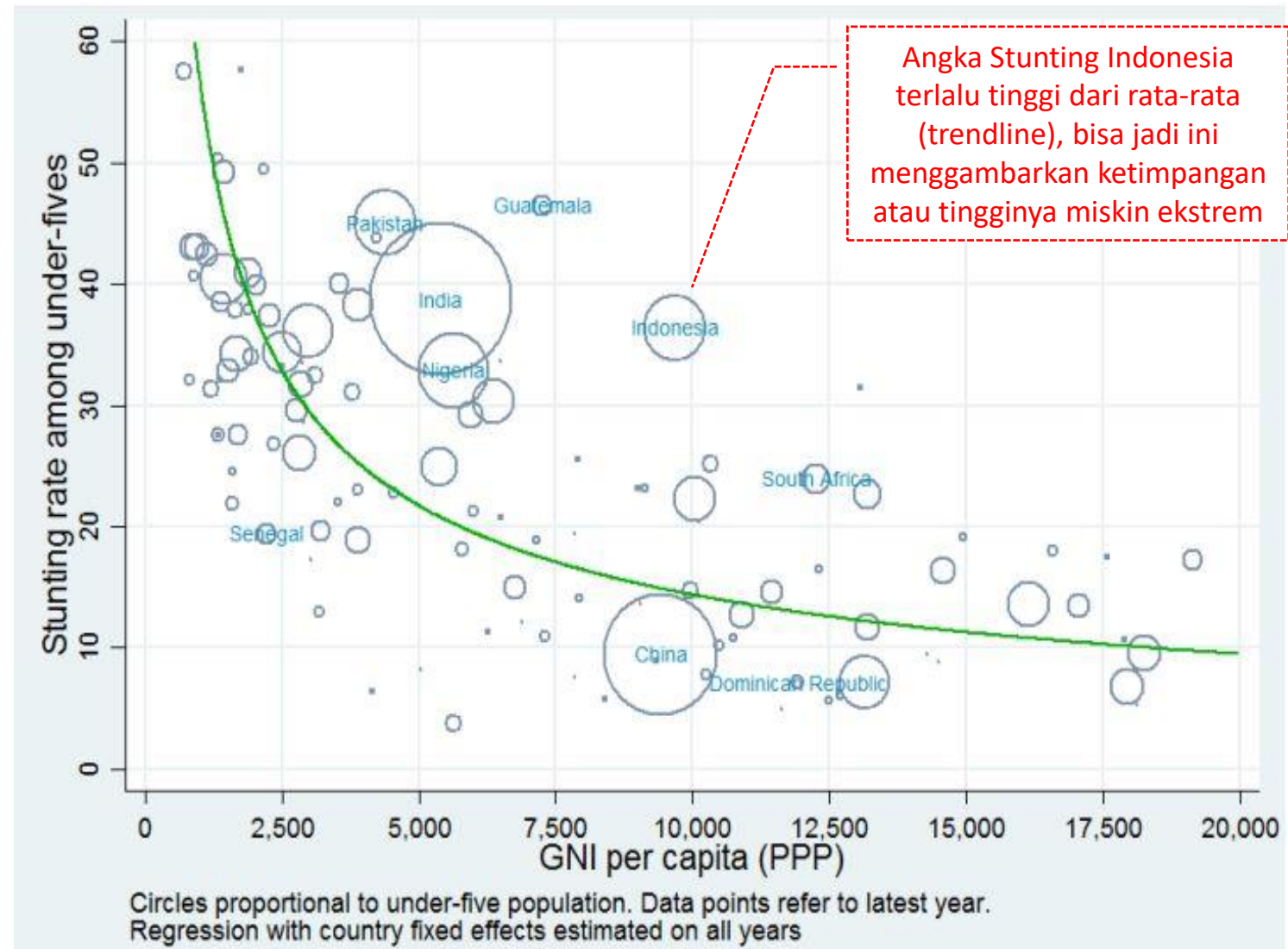
Variables	Logit Coeff	Marginal Effect
population_density	0.000343 *** (0.000115)	8.55e-05 *** (2.87e-05)
todd_proportion	0.344 ** (0.151)	0.0858 ** (0.0376)
poor_proportion	0.261 *** (0.0634)	0.0652 *** (0.0158)
d_drink_water	-1.382 *** (0.354)	-0.345 *** (0.0884)
d_septic_tank	-1.356 *** (0.357)	-0.338 *** (0.0892)
d_temp_waste	-1.542 *** (0.434)	-0.385 *** (0.108)
dist_health_facilities	0.181 *** (0.0502)	0.0451 *** (0.0125)
d_sanitation_infra_act	-0.808 ** (0.340)	-0.202 ** (0.0849)
d_residential_env_act	-1.137 ** (0.448)	-0.284 ** (0.112)
Constant	-3.500 *** (1.053)	
Observations	277	277

Robust standard errors in parentheses, *** p<0.01, ** p<0.05

Terdapat 9 variabel yang berpengaruh signifikan terhadap tingginya risiko stunting di Kabupaten Sumedang. Kemiskinan menjadi salah satu yang cukup signifikan (CI:99%) di samping beberapa variabel lingkungan (air minum, sanitasi, tempat pembuangan sampah sementara), jarak ke fasilitas kesehatan, dan kepadatan penduduk.

Kerugian Ekonomi akibat Stunting

Rata-rata negara di dunia kehilangan 7% GNI per kapita yang seharusnya mereka nikmati jika dapat mencegah persoalan stunting lebih awal. Angka yang lebih tinggi bahkan ditunjukkan di wilayah Asia dan Afrika, yakni 9-10% (*World Bank*)



Menghambat Indonesia Emas 2045; GNI per Kapita setara negara maju sulit tercapai => middle income trap

Resume

Tingkat kemiskinan ekstrem nol persen dapat dicapai, dengan asumsi :	Kedalaman dan keparahan kemiskinan menurun signifikan
	Semua penduduk memiliki dokumen kependudukan lengkap & sinkron dengan data sasaran kemiskinan terupdate
	Semua penduduk desil 1 menerima program perlindungan sosial (disesuaikan dengan kondisi & kebutuhan sasaran)
	Program penanggulangan kemiskinan berjalan efektif; Terencana, Terkontrol, Terpadu, dan Terukur hasilnya (4T)
	Meningkatnya modal sosial & Pemberdayaan masyarakat

“Tidaklah beriman kepadaku orang yang kenyang semalaman sedangkan tetangganya kelaparan di sampingnya, padahal ia mengetahuinya.”
(HR At-Thabrani)

